

ПРОСТО

3 простых шага для регистрации в приложении

1 Мобильное приложение



1 Интернет-банкинг



 [Google Play](#)

 [Apple Store](#)

[Перейти](#) 



2 Зарегистрируйтесь по номеру карты Paritetbank или по идентификационному номеру

3 Подтвердите регистрацию по смс

Успех! 

1. Только для клиентов Paritetbank



2. Скачивание в AppGallery временно отсутствует, но мы работаем над скорейшим его появлением



ПЕРЕНОС НОМЕРА
ПЛАТЕЛЬЩИКА ЕРИП

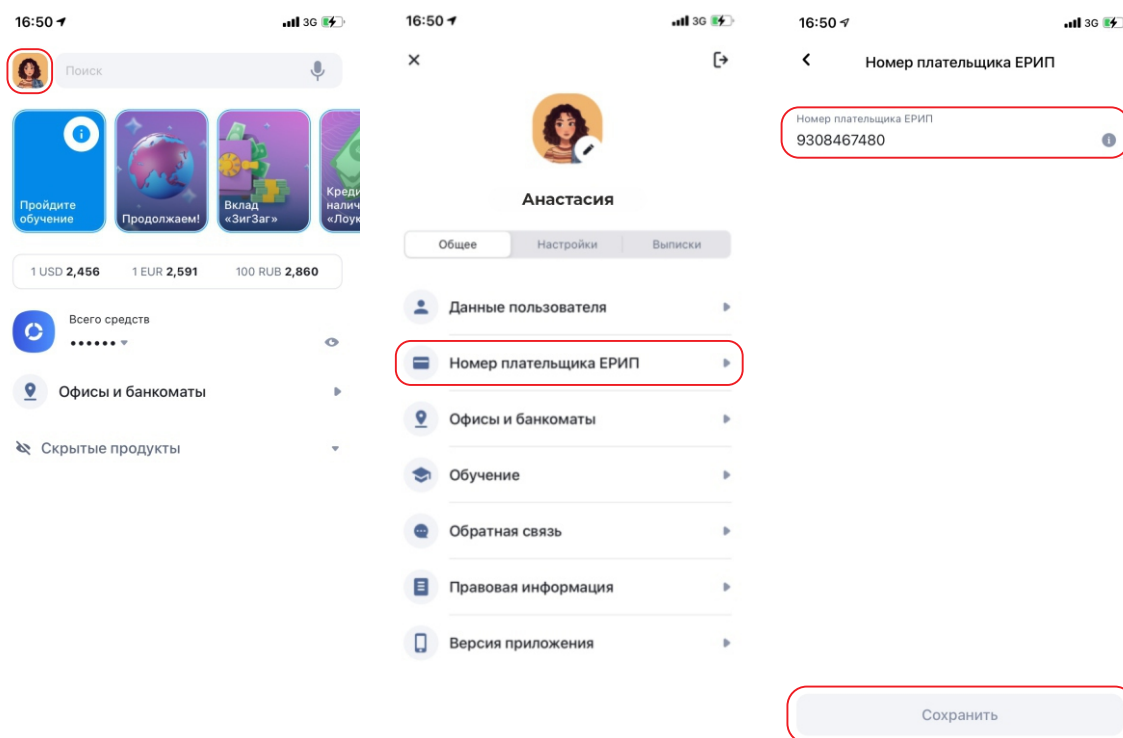
Номер плательщика ЕРИП:

При выполнении операции в ЕРИП, каждому плательщику присваивается свой уникальный номер. Для ранее совершенных операций в ЕРИП (оплата коммунальных услуг, детских садов, мобильной связи, кредитов и т.д.) в старом мобильном банкинге (в т.ч. и в приложениях других банков РБ) вам уже присвоен такой номер. Найти его можно в истории, открыв любую из операций ЕРИП (пример старого мобильного банкинга):

Карт-чек N58787230
04.05.2022 08:33:44
Банковская карточка 416676*****9634
Номер плательщика ЕРИП: 89551007
Время АИС "Расчет": 04.05.2022
08:33:51

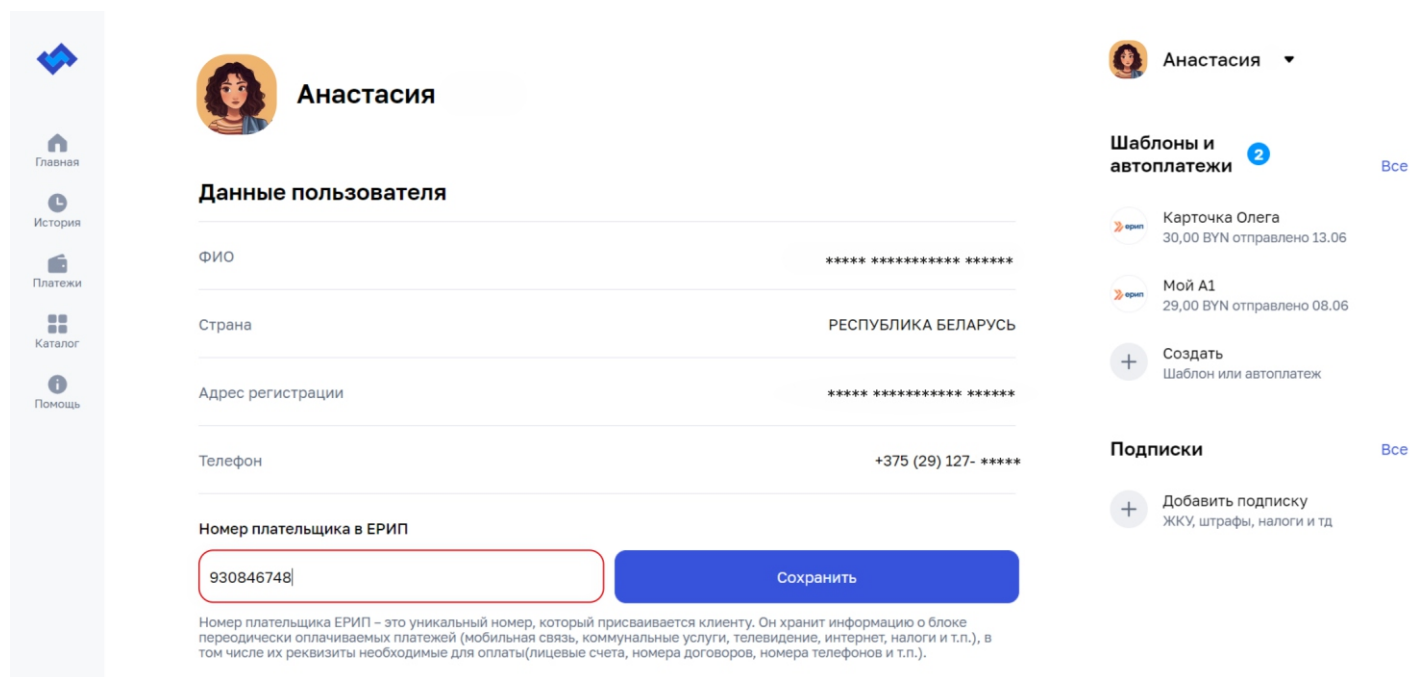
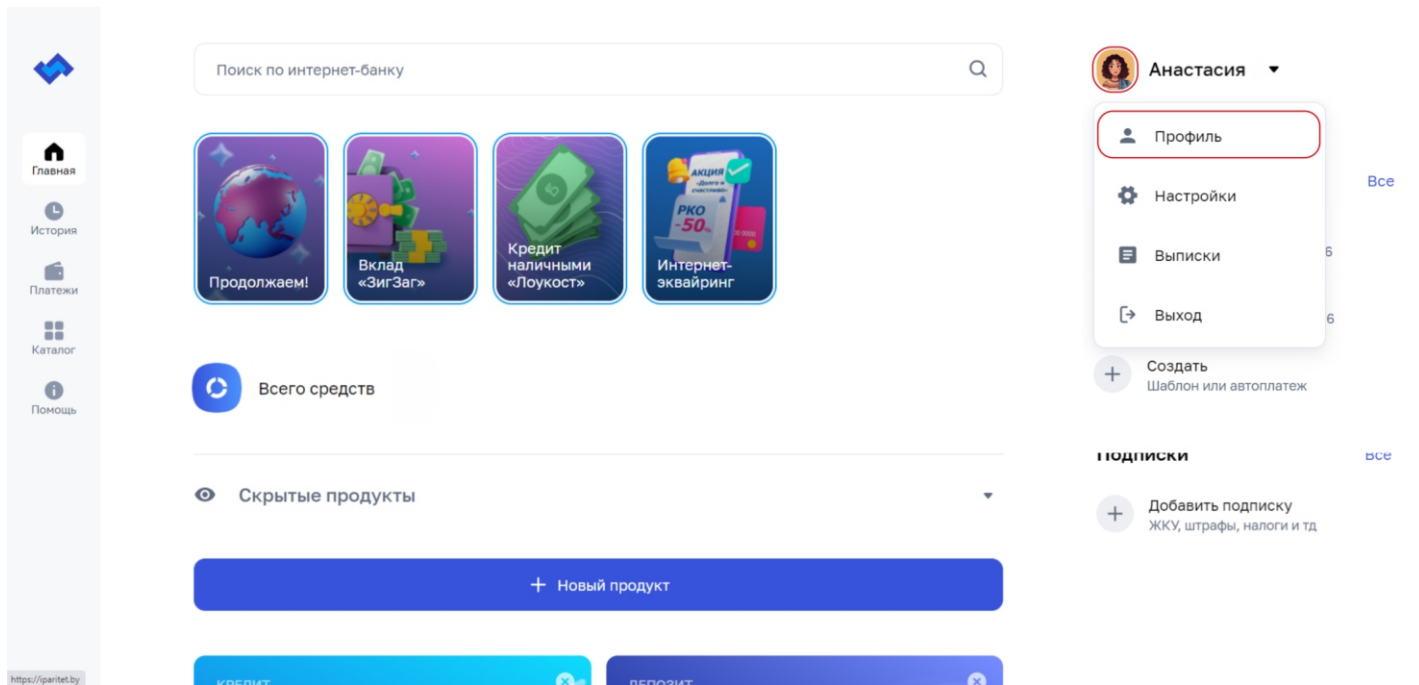
Мобильное приложение

Введя данный номер в поле «Номер плательщика ЕРИП» в разделе Профиль (крайняя левая иконка с вашими инициалами/ либо ваше фото, для тех, кто его себе установил) нового мобильного приложения «iParitet»:



Интернет-банкинг

Введя данный номер в поле «Номер плательщика ЕРИП» в разделе Профиль (крайняя правая иконка с вашими инициалами/ либо ваше фото) нового интернет-банкинга «iParitet»:



Вы сможете совершать операции в ЕРИП (которые вы совершали ранее в старом мобильном приложении Paritetbank/системе интернет банкинг) без ввода реквизитов, а впоследствии сохранить операцию как шаблон и оплачивать в один клик.