

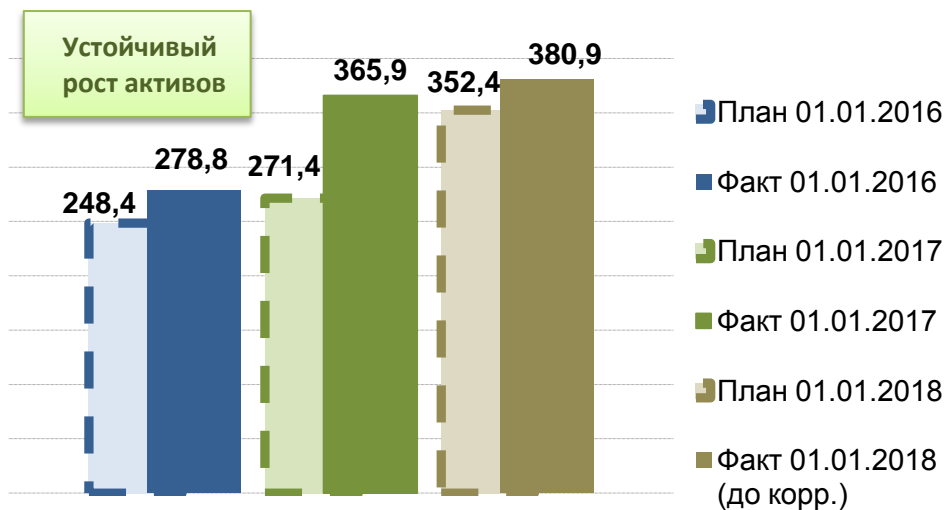
**О ВЫПОЛНЕНИИ  
СТРАТЕГИЧЕСКОГО ПЛАНА  
РАЗВИТИЯ ОАО «ПАРИТЕТБАНК»  
НА 2015-2017 ГОДА**

Показатель	на 01.01.2016		Факт на 01.01.2017		Факт на 01.01.2018*	
	план	факт	план	факт	план	факт
Прибыль, млн. руб.	4,3	3,7	5,2	8,5	5,9	8,9
Активы (пассивы), млн. руб.	248,4	278,8	271,4	366,4	352,4	380,9
Нормативный капитал, млн. руб.	59,0	84,2	67,9	91,7	78,2	97,8
Рентабельность активов, %	1,7	1,5	2,0	2,7	2,0	2.5
Рентабельность нормативного капитала, %	6,9	7,4	8,5	9,7	8,9	9.3
Доля проблемных активов в активах, подверженных кредитному риску (не более), %	8,0	8,3	8,0	6,9	8,0	5.9

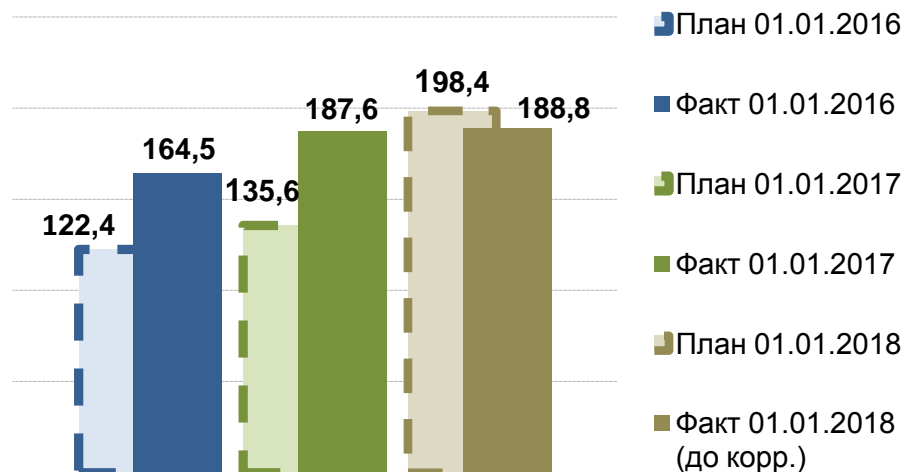
\* - до корректировок, проведенных в соответствии с НСФО 10 «События после отчетной даты».

# Выполнение объемных показателей по итогам 2015 – 2017 гг

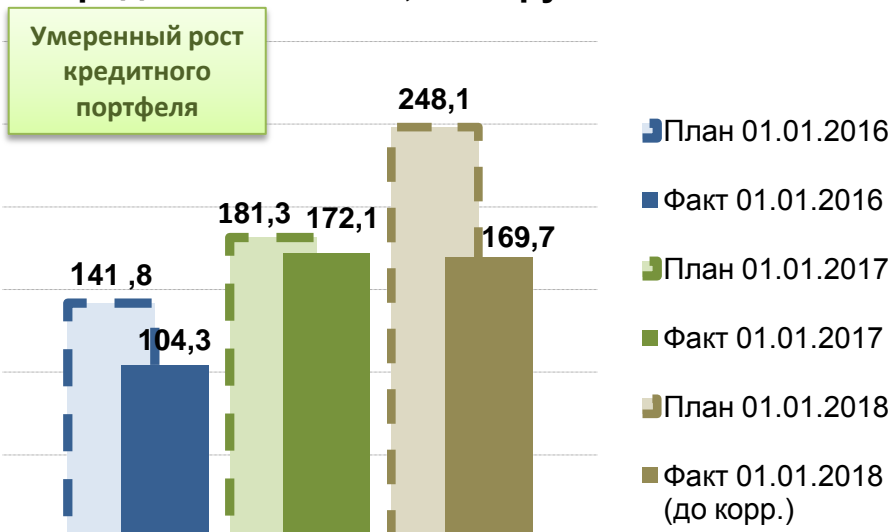
## Активы (пассивы), млн. руб.



## Средства клиентов, млн. руб.



## Кредиты клиентам, млн. руб.



## Нормативный капитал, млн. руб.

