




Отчет о выполнении
стратегического плана
развития 2021-2023
в 2022 году

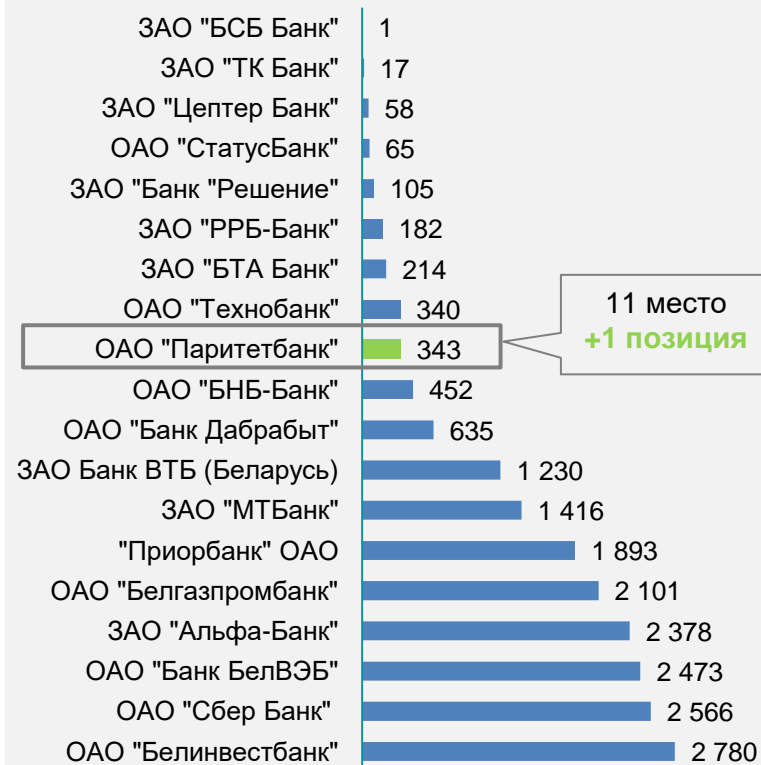
ОАО «Паритетбанк» в банковской системе. Изменения за 2022 год

Активы на 01.01.2023_МВУН



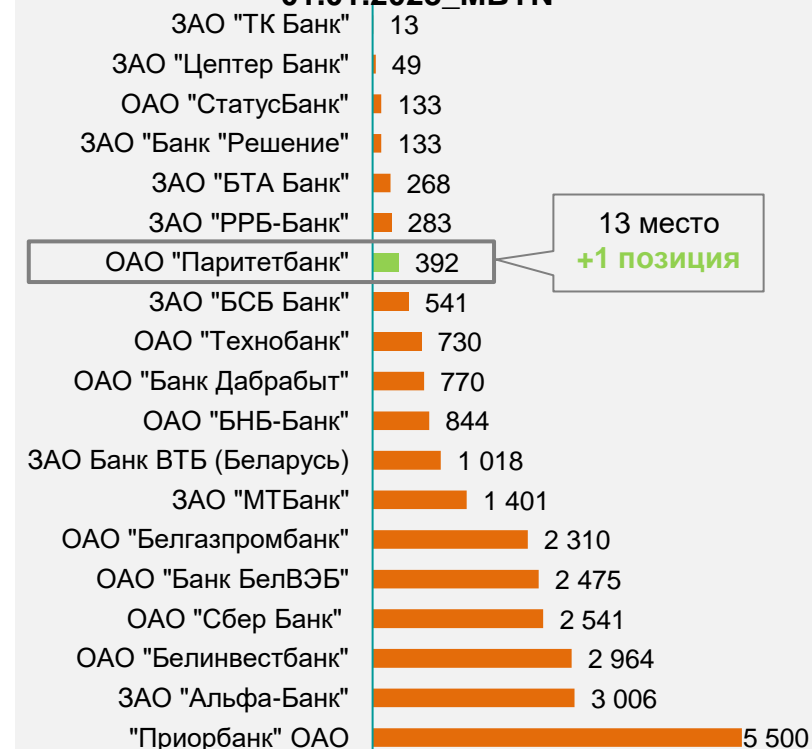
12 место
без изменений

Кредиты на 01.01.2023_МВУН



11 место
+1 позиция

Средства клиентов на 01.01.2023_МВУН



13 место
+1 позиция

Динамика активов банковской системы (без учета активов АСБ «Беларусбанк» и ОАО «Агропромбанк») - рост на 5%.

Динамика активов ОАО «Паритетбанк» - рост на 21%.

Динамика кредитного портфеля банковской системы (без учета АСБ «Беларусбанк» и ОАО «Агропромбанк») - сокращение на 7%.

Динамика кредитов ОАО «Паритетбанк» - сокращение на 4%.


Динамика средств клиентов белорусских банков (без учета АСБ «Беларусбанк» и ОАО «Агропромбанк») – рост на 10%.

Динамика средств клиентов ОАО «Паритетбанк» – рост на 34%.

Проекты, реализованные в 2022 году

01

Мобильный банк для ЮЛ

- Премия “Банк года” 
- ТОП-2 мобильных приложений для бизнеса
- 75% клиентов используют МБ

04

P2P переводы

- Организован сервис переводов внутри страны и международные переводы
- Реализован функционал на сайте и в МБ

07

Интернет и Торговый эквайринг

- Интернет-эквайринг, для Visa, MC, МИР и Белкарт. Оплата через кошельки Apple/Samsung Pay
- Торговый эквайринг - решение TapToPhone

02

Мобильный банк для ФЛ

- Запущена обновленная версия МБ и Интернет банка для ФЛ
- Реализован функционал открытия платежных карт, в том числе виртуальных

05

Продажи кредитов в Партнерской сети

- Подключено 107 новых Партнеров
- 80% кредитов оформляется с помощью безбумажной технологии

08

Оптимизация процессов

- Внедрен функционал автообработки валютных платежей ЮЛ
- Внедрено зачисление выручки ЮЛ/ИП в режиме реального времени работы касс

03

Мобильная торговая площадка

- Запустили в промышленную эксплуатацию мобильную версию электронной торговой площадки

06

Сервис для нерезидентов

- Реализован процесс продажи БПК резидентам РФ (через нашего сотрудника и через агентов)

09

IT технологии

- Внедрен проект по использованию в платежной системе РБ методологии ISO20022
- Миграция баз данных (Oracle) ПО Банка на обновленную версию (повышение отказоустойчивости)

Оценка выполнения Стратегического плана развития на 2021-2023 год

Стратегия корпоративного бизнеса

Развитие клиентской базы и повышение качества обслуживания, в т.ч.:

- ✓ обновление линейки кредитных, депозитных продуктов, пакетов РКО;
- ✓ развитие дистанционных сервисов, безбумажного документооборота;
- ✓ перевод всей активной клиентской базы на обслуживание в СДБО;
- ✓ расширение линейки продуктов, не требующих ресурсного обеспечения (аккредитивы, банковские гарантии)

Цифровые технологии

Внедрение новых продуктов и сервисов в каждом из направлений бизнеса, в т.ч.:

- ✓ внедрение и развитие торгового и интернет-эквайринга;
- ✓ P2P переводы;
- ✓ внедрение электронной торговой площадки для юридических лиц;
- ✓ интеграция партнерской программы кредитования с безбумажной технологией;
- ✓ Бизнес Хаб

Стратегия розничного бизнеса

Рост объемов услуг и повышение качества обслуживания, в т.ч.:

- ✓ развитие физической и виртуальной инфраструктуры обслуживания, в первую очередь удаленных каналов (СДБО);
- ✓ оптимизация процессов предоставления розничных банковских продуктов, максимальная автоматизация;
- ✓ развитие каналов обратной связи с клиентами розничного сегмента, создание CRM-системы;
- ✓ модификация продуктового ряда, в т. ч. внедрение высокотехнологичных и интегрированных продуктов и услуг

Операции на финансовых рынках

Внедрение новых продуктов и сервисов, в т.ч. уникальных для рынка:

- ✓ увеличение действующих и получение новых лимитов на активные операции;
- ✓ рост комиссионных доходов по операциям с ценными бумагами;
- ✓ рост доходов по валютно-обменным операциям за счет внедрения торговой платформы;
- ✓ эмиссия новых выпусков ценных бумаг для ФЛ и ЮЛ

Оценка выполнения Стратегического плана развития на 2021-2023 год

Балансовые показатели (НСФО)

Наименование статьи	Стратегический план			Факт	Факт	План	% выполнения	% выполнения	% выполнения
	01.01.2022	01.01.2023	01.01.2024	01.01.2022	01.01.2023	01.01.2024	01.01.2022	01.01.2023	01.01.2024
АКТИВЫ									
Денежные средства	50 601	57 736	66 495	54 153	51 776	128 626	107%	90%	193%
Средства в НБ РБ и банках	71 288	82 683	93 827	96 094	208 085	18 643	135%	252%	20%
Ценные бумаги	99 371	58 239	53 254	94 779	115 086	96 512	95%	198%	181%
Кредиты клиентам	458 334	554 262	656 254	361 269	368 313	431 060	79%	66%	66%
Основные средства и НМА	59 621	64 198	66 457	51 097	51 532	57 382	86%	80%	86%
Прочие активы	6 921	7 063	7 191	8 497	8 052	11 165	123%	114%	155%
ИТОГО АКТИВЫ	746 136	824 181	943 478	665 889	802 844	743 387	89%	97%	79%
ОБЯЗАТЕЛЬСТВА									
Средства НБРБ и банков	74 259	56 888	56 449	71 978	56 426	38 183	97%	99%	68%
Средства клиентов	472 961	549 572	647 595	405 712	550 946	508 935	86%	100%	79%
средства ЮЛ и ИП	220 860	252 658	298 602	236 027	324 761	309 445	107%	129%	104%
средства ФЛ	251 463	296 253	348 310	169 685	225 483	199 490	67%	76%	57%
средства в расчетах	638	660	683	258	702	0	40%	106%	0%
Выпущенные ценные бумаги	80 000	90 000	95 000	70 213	69 319	62 288	88%	77%	66%
Прочие обязательства	2 078	2 194	2 316	2 714	3 759	4 347	131%	171%	188%
ВСЕГО ОБЯЗАТЕЛЬСТВА	629 298	698 654	801 360	550 617	680 450	613 753	87%	97%	77%
ВСЕГО КАПИТАЛ	116 838	125 527	142 118	115 272	122 394	129 634	99%	98%	91%
ИТОГО ПАССИВЫ	746 136	824 181	943 478	665 889	802 844	743 387	89%	97%	79%

□ Выполнение Стратегического плана на 2021-2023 годы в части кредитного портфеля:

за 2021 год – 79%; за 2022 год – 66%; за 2023 год – 66% (согласно проекту Плана развития на 2023 год).

Отставание от показателей Стратегии связано с необходимостью сдерживания темпов роста активов банка, в первую очередь портфеля кредитов, в целях выполнения норматива достаточности капитала в условиях установления регулятором расчетных величин стандартного риска (РВСР).



Оценка выполнения Стратегического плана развития на 2021-2023 год

Отчет о прибыли и убытках (НСФО)

Показатель ТВУН	Стратегический план			Факт		План	%	%	%
	2021	2022	2023	2021	2022	2023	выполнения	выполнения	выполнения
Процентные доходы	55 162	72 626	80 555	51 441	77 081	72 812	93%	106%	90%
Процентные расходы	(32 496)	(36 698)	(37 151)	(34 489)	(45 260)	(37 857)	106%	123%	102%
Чистые процентные доходы	22 666	35 928	43 404	16 952	31 821	34 955	75%	89%	81%
Комиссионные доходы	17 726	22 217	27 841	29 304	31 856	35 686	165%	143%	128%
Комиссионные расходы	(4 064)	(4 795)	(5 699)	(5 273)	(8 729)	(11 561)	130%	182%	203%
Чистые комиссионные доходы	13 662	17 422	22 142	24 031	23 127	24 125	176%	133%	109%
Чистый доход по операциям с ЦБ	420	300	180	(642)	(512)	(60)	(153%)	(171%)	(33%)
Чистый доход по операциям с ИВ и ПФИ	11 676	12 784	13 759	9 995	15 304	16 953	86%	120%	123%
Прочие доходы	3 088	3 526	3 798	4 306	5 693	4 563	139%	161%	120%
Прочие расходы	(1 832)	(2 189)	(2 508)	(1 704)	(1 641)	(1 719)	93%	75%	69%
Прибыль от основной деятельности	49 680	67 771	80 775	52 938	73 792	78 817	107%	109%	98%
Чистые отчисления в резервы всего	(7 458)	(12 859)	(9 417)	(13 685)	(18 636)	(8 011)	183%	145%	85%
Операционные расходы	(37 972)	(44 200)	(49 474)	(37 542)	(48 502)	(59 395)	99%	110%	120%
Прибыль до налогообложения	4 250	10 712	21 884	1 711	6 654	11 412	40%	62%	52%
Налог на прибыль	(365)	(1 906)	(5 176)	335	(247)	(1 731)	(92%)	13%	33%
Прибыль (убыток)	3 886	8 806	16 708	2 046	6 407	9 681	53%	73%	58%
ROE	3.4%	7.3%	12.6%	1.8%	5.4%	7.7%	(1.6ppt)	(1.9ppt)	(4.9ppt)
ROA	0.6%	1.1%	1.9%	0.3%	0.8%	1.3%	(0.3ppt)	(0.3ppt)	(0.6ppt)

□ По итогам работы за 2021-2022 годы отмечается безусловное выполнение Стратегии в части **прибыли от основной деятельности**.

□ Отрицательное влияние отмечено в первую очередь за счет **чистых отчислений в резервы**, большая часть из которых связана с повышенным резервированием кредитов с процентными ставками, превышающими установленное значение РВСР, - данные резервы высвобождаются по мере погашения таких кредитов.



СПАСИБО