

Аудиторское заключение

независимой аудиторской организации
Унитарного предприятия
«ПрайсвотерхаусКуперс Эшуранс»
по результатам аудита годовой
финансовой отчетности
ОАО «Паритетбанк» за 2015 год

Содержание

Вводная часть	3
Сведения об аудиторской организации	3
Сведения об аудируемом лице	3
<hr/>	
АУДИТОРСКОЕ ЗАКЛЮЧЕНИЕ по годовой финансовой отчетности Открытого Акционерного Общества «Паритетбанк» на 1 января 2016 года	5
Годовая финансовая отчетность ОАО «Паритетбанк» за 2015 год	9
Годовые формы пруденциальной отчетности по состоянию на 1 января 2016 года	72

Вводная часть

Сведения об аудиторской организации

Полное наименование аудиторской организации:	Унитарное предприятие по оказанию услуг «ПрайсвотерхаусКуперс Эшуранс»
Сокращенное наименование аудиторской организации:	Унитарное предприятие «ПрайсвотерхаусКуперс Эшуранс»
Почтовый адрес и место нахождения:	Республика Беларусь, 220005, г. Минск, ул. Гикало, 3, этаж 3, офис 3
Телефон:	+375 (17) 335-4000
Факс:	+375 (17) 335-4111
УНП:	191315745
Расчетный счет:	Расчетный счет № 3012018108019 открыт в «Приорбанк» ОАО, ЦБУ 101, 220035, г. Минск, ул. Тимирязева, 65А, МФО 153001749
Сведения о государственной регистрации:	Свидетельство о государственной регистрации № 520, выданное Минским городским исполнительным комитетом 21 мая 2010 г.
Основание для проведения аудита:	Договор № 29-А/2015 на оказание аудиторских услуг от 18 ноября 2015 г.

Сведения об аудируемом лице

Полное наименование аудируемого лица:	Открытое акционерное общество «Паритетбанк»
Сокращенное наименование аудируемого лица:	ОАО «Паритетбанк»
Место нахождения:	Республика Беларусь, 220002, г. Минск, ул. Киселева, 61А
Сведения о государственной регистрации:	Банк зарегистрирован Национальным банком Республики Беларусь 15 мая 1991 года, регистрационный № 5. Лицензия на осуществление банковской деятельности № 5, выданная Национальным банком Республики Беларусь 27 октября 2014 г. Лицензия на право осуществление профессиональной и биржевой деятельности по ценным бумагам №02200/5200-12-1154 от 1 июня 2004 года. Регистрационный номер в Едином государственном регистре юридических лиц и индивидуальных предпринимателей 100233809.
УНП:	100233809

Лица, ответственные за
составление финансовой
отчетности:

Председатель Правления – Бриштелев Андрей Степанович

Главный бухгалтер – Сафронова Инна Борисовна

Отчетный год:

2015

Отчетная дата:

31 декабря 2015 г.

АУДИТОРСКОЕ ЗАКЛЮЧЕНИЕ
по годовой финансовой отчетности Открытого Акционерного Общества
«Паритетбанк» на 1 января 2016 года

Акционерам, Наблюдательному совету, Правлению Открытого Акционерного Общества «Паритетбанк».

Мы провели аудит прилагаемой годовой финансовой отчетности Открытого акционерного общества «Паритетбанк» (далее ОАО «Паритетбанк» или «Банк») на 1 января 2016 года.

В соответствии с Инструкцией по составлению годовой финансовой отчетности банками и небанковскими кредитно-финансовыми организациями Республики Беларусь, утвержденной постановлением Правления Национального банка Республики Беларусь от 9 ноября 2011 года № 507, годовая финансовая отчетность Банка состоит из:

- Бухгалтерского баланса Банка на 1 января 2016 года (Форма 1);
- Отчета о прибылях и убытках Банка за 2015 год (Форма 2);
- Отчета об изменении собственного капитала Банка за 2015 год (Форма 3);
- Отчета о движении денежных средств Банка за 2015 год (Форма 4);
- Примечаний к годовой финансовой отчетности.

Указанная годовая финансовая отчетность была подготовлена руководством Банка в соответствии с Законом Республики Беларусь «О бухгалтерском учете и отчетности» от 12 июля 2013 года № 57-З, Инструкцией по составлению годовой финансовой отчетности банками и небанковскими кредитно-финансовыми организациями Республики Беларусь, утвержденной постановлением Правления Национального банка Республики Беларусь от 9 ноября 2011 года № 507 и другими нормативными правовыми актами Национального банка Республики Беларусь, регулирующими порядок ведения бухгалтерского учета и подготовки финансовой отчетности для банков Республики Беларусь.

Обязанности руководства аудируемого лица по подготовке годовой финансовой отчетности

Руководство Банка несет ответственность за подготовку и представление прилагаемой годовой финансовой отчетности в соответствии с законодательством Республики Беларусь по бухгалтерскому учету и отчетности. Данная ответственность распространяется на разработку, внедрение и поддержание надлежащего функционирования системы внутреннего контроля, которая должна обеспечивать подготовку достоверной годовой финансовой отчетности, не содержащей существенных искажений в результате ошибок или недобросовестных действий; выбор и применение надлежащей учетной политики, а также обоснованных оценочных значений.

Обязанности аудиторской организации

Мы несем ответственность за выраженное нами аудиторское мнение о достоверности годовой финансовой отчетности, основанное на результатах проведенного аудита.

Унитарное предприятие «ПрайсвоटरхаусКуперс Эшуранс»
Республика Беларусь, 220005 город Минск, ул. Гикало, 3, этаж 3, офис 3,
Телефон: +375 (17) 335 4000, Факс: +375 (17) 335 4111, www.pwc.by

Унитарное предприятие «ПрайсвоटरхаусКуперс Эшуранс» является частным юридическим лицом, зарегистрированным в Едином государственном регистре юридических лиц и индивидуальных предпринимателей Республики Беларусь, регистрационный номер – 191315745, расположено по адресу: 220005 г. Минск, ул. Гикало, 3, этаж 3, офис 3. ПрайсвоटरхаусКуперс входит в глобальную сеть фирм ПрайсвоटरхаусКуперс Лимитид Интэрнэшнл, каждая из которых является отдельным, независимым юридическим лицом и не выступает в качестве агента ПрайсвоटरхаусКуперс Лимитид Интэрнэшнл или любой другой фирмы сети.

Мы провели аудит в соответствии с требованиями Закона Республики Беларусь «Об аудиторской деятельности» от 12 июля 2013 года № 56-З и национальных правил аудиторской деятельности, которые обязывают нас соблюдать нормы профессиональной этики, планировать и проводить аудит таким образом, чтобы обеспечить достаточную уверенность относительно наличия либо отсутствия существенных искажений в представленной годовой финансовой отчетности.

В ходе аудита нами были выполнены аудиторские процедуры, направленные на получение аудиторских доказательств, подтверждающих значения показателей годовой финансовой отчетности Банка, а также другую раскрытую в ней информацию. Выбор аудиторских процедур осуществлялся на основании профессионального суждения с учетом оценки риска существенного искажения годовой финансовой отчетности в результате ошибок или недобросовестных действий. При оценке риска существенного искажения годовой финансовой отчетности нами рассматривалась система внутреннего контроля Банка, необходимая для составления годовой финансовой отчетности, не содержащей существенных искажений, с целью планирования аудиторских процедур, соответствующих обстоятельствам аудита, но не с целью выражения мнения относительно эффективности функционирования этой системы. Аудит также включал оценку применяемой учетной политики, обоснованности учетных оценок и общего содержания годовой финансовой отчетности.

Мы полагаем, что в ходе аудита нами были получены достаточные и надлежащие аудиторские доказательства, которые могут являться основанием для выражения аудиторского мнения.

Аудиторское мнение

По нашему мнению, годовая финансовая отчетность ОАО «Паритетбанк», подготовленная в соответствии с требованиями законодательства Республики Беларусь по бухгалтерскому учету и отчетности, достоверно во всех существенных аспектах отражает финансовое положение ОАО «Паритетбанк» по состоянию на 1 января 2016 года, результаты его финансово-хозяйственной деятельности и движение денежных средств за 2015 год.

Пояснительный раздел, привлекающий внимание к аспекту

Мы обращаем внимание на пункт 35 примечаний к годовой финансовой отчетности, в котором раскрыта информация о том, что по состоянию на 1 января 2016 года Банк не соблюдал установленный Национальным банком Республики Беларусь норматив максимального размера кредитного риска на одного должника (группу взаимосвязанных должников) по двум контрагентам. По состоянию на 1 января 2016 г. превышение норматива по контрагентам составило 38.2 процента и 0.9 процентов от нормативного капитала. На дату подписания настоящего аудиторского заключения Банк не соблюдал указанный норматив по одному контрагенту.

В соответствии с письмом Национального банка Республики Беларусь, направленным в адрес Банка, правлением Национального банка Республики Беларусь с учетом факторов, обусловивших нарушение, и перспектив его устранения будут приниматься решения о неприменении мер надзорного реагирования за данное нарушение. Данное обстоятельство не изменяет наше аудиторское мнение.

Заключение по иным требованиям законодательства

Мы также провели аудит следующих пруденциальных форм отчетности, составленных на основе годовой финансовой отчетности по состоянию на 1 января 2016 года: формы 2801 «Расчет достаточности нормативного капитала», формы 2807 «Отчет о размере специальных резервов на покрытие возможных убытков по активам и операциям, не отраженным на балансе», формы 2809 «Расчет ликвидности». Ответственность за подготовку данных форм пруденциальной отчетности несет руководство Банка.

В наши обязанности входит проверка указанных пруденциальных форм отчетности на соответствие требованиям Инструкции о порядке составления и представления банками и небанковскими кредитно-финансовыми организациями пруденциальной отчетности в Национальный банк Республики Беларусь, утвержденной постановлением Правления Национального банка Республики Беларусь от 31 октября 2006 года № 172 (с учетом изменений и дополнений).

По нашему мнению, данные формы пруденциальной отчетности составлены во всех существенных аспектах в соответствии с нормативным актом, регулирующим порядок их подготовки по состоянию на 1 января 2016 года.

Прочие вопросы

Годовая финансовая отчетность Банка по состоянию на 1 января 2015 года была проверена другой аудиторской организацией, аудиторское заключение которой датировано 11 марта 2015 года и содержит аудиторское мнение без оговорок.

Теляк
Елена Владимировна



Туровец Ольга
Сергеевна



Директор Унитарного предприятия «ПрайсвотерхаусКуперс Эшуранс»

Квалификационный аттестат аудитора Министерства финансов Республики Беларусь № 767 от 20 мая 2003 г., без ограничения срока действия.

Свидетельство о соответствии квалификационным требованиям, предъявляемым к специалистам, осуществляющим аудиторскую деятельность в банках и небанковских кредитно-финансовых организациях № 19 от 10 сентября 2008 г., без ограничения срока действия (дата последнего тестирования — 19 июня 2015 г.).

Ведущий аудитор Унитарного предприятия «ПрайсвотерхаусКуперс Эшуранс»

Квалификационный аттестат аудитора Министерства финансов Республики Беларусь № 2182 от 26 ноября 2013 года, без ограничения срока действия.

Свидетельство о соответствии квалификационным требованиям, предъявляемым к специалистам, осуществляющим аудиторскую деятельность в банках и небанковских кредитно-финансовых организациях № 77 от 19 июня 2014 года, без ограничения срока действия (дата последнего тестирования — 5 июня 2014).



Апарович
Алеся Николаевна

Ведущий аудитор Унитарного предприятия «ПрайсвоटरхаусКуперс
Эшуранс»


Квалификационный аттестат аудитора Министерства финансов
Республики Беларусь № 1183 от 15 ноября 2004 года, без
ограничения срока действия.

Свидетельство о соответствии квалификационным требованиям,
предъявляемым к специалистам, осуществляющим аудиторскую
деятельность в банках и небанковских кредитно-финансовых
организациях № 48 от 7 октября 2009 года, без ограничения срока
действия (дата последнего тестирования – 18 сентября 2015).

Дата подписания аудиторского заключения: 16 марта 2016 года.

Место выдачи аудиторского заключения: г. Минск, Республика Беларусь.

Дата получения аудиторского заключения аудлируемым лицом: 16 марта 2016 года.



Председатель Правления ОАО «Паритетбанк»
Бришчелев Андрей Степанович



**Годовая финансовая
отчетность
ОАО «Паритетбанк»
за 2015 год**

ОАО «ПАРИТЕТБАНК»

**БУХГАЛТЕРСКИЙ БАЛАНС
НА 1 ЯНВАРЯ 2016 ГОДА**

(в миллионах белорусских рублей)

№ п/п	Наименование статьи	Символ	Примечания	31 декабря 2015 года	31 декабря 2014 года
1	АКТИВЫ:				
2	Денежные средства	1101	5	100,947	75,413
3	Драгоценные металлы и драгоценные камни	1102	6	499	379
4	Средства в Национальном банке	1103	7	614,089	390,425
5	Средства в банках	1104	8	205,061	219,025
6	Ценные бумаги	1105	9	437,865	538,655
7	Кредиты клиентам	1106	10	1,043,083	662,281
8	Производные финансовые активы	1107		-	-
9	Долгосрочные финансовые вложения	1108	11	1,484	1,484
10	Основные средства и нематериальные активы	1109	12	328,732	140,693
11	Имущество, предназначенное для продажи	1110	13	9,384	5,963
12	Отложенные налоговые активы	1111	14	-	-
13	Прочие активы	1112	15	46,786	19,025
14	ИТОГО АКТИВЫ	11		<u>2,787,930</u>	<u>2,053,343</u>
15	ОБЯЗАТЕЛЬСТВА:				
16	Средства Национального банка	1201	16	74,926	113,908
17	Средства банков	1202	17	101,460	234,746
18	Средства клиентов	1203	18	1,645,489	1,002,612
19	Ценные бумаги, выпущенные банком	1204	19	51,922	59,055
20	Производные финансовые обязательства	1205		-	-
21	Отложенные налоговые обязательства	1206	14	-	-
22	Прочие обязательства	1207	20	5,594	109,742
23	ИТОГО обязательства	120		<u>1,879,391</u>	<u>1,520,063</u>
24	СОБСТВЕННЫЙ КАПИТАЛ:				
25	Уставный фонд	1211	22	660,556	327,936
26	Эмиссионный доход	1212		-	-
27	Резервный фонд	1213		27,399	24,510
28	Фонд переоценки статей баланса	1214	23	114,728	107,839
29	Накопленная прибыль	1215	24	105,856	72,995
30	ИТОГО собственный капитал	121		<u>908,539</u>	<u>533,280</u>
31	ИТОГО ОБЯЗАТЕЛЬСТВА И КАПИТАЛ	12		<u>2,787,930</u>	<u>2,053,343</u>

Председатель Правления
А.С. Бриштелев
16 марта 2016 года
Минск



Главный бухгалтер
И.Б. Сафронова
16 марта 2016 года
Минск

ОАО «ПАРИТЕТБАНК»

ОТЧЕТ О ПРИБЫЛЯХ И УБЫТКАХ ЗА 2015 ГОД

(в миллионах белорусских рублей)

№ п/п	Наименование статьи	Символ	Примечания	2015 год	2014 год
1	Процентные доходы	2011		361,641	263,529
2	Процентные расходы	2012		192,806	122,411
3	Чистые процентные доходы	201	25	168,835	141,118
4	Комиссионные доходы	2021		33899	36,394
5	Комиссионные расходы	2022		7540	5,565
6	Чистые комиссионные доходы	202	26	26,359	30,829
7	Чистый доход по операциям с драгоценными металлами и драгоценными камнями	203	27	114	-
8	Чистый доход по операциям с ценными бумагами	204	28	5,238	2,252
9	Чистый доход по операциям с иностранной валютой	205	29	52,994	20,707
10	Чистый доход по операциям с производными финансовыми инструментами	206	30	2	-
11	Чистые отчисления в резервы	207	31	126,074	100,343
12	Прочие доходы	208	32	65,509	19,827
13	Операционные расходы	209	33	146,959	98,834
14	Прочие расходы	210	34	8,691	8,528
15	Прибыль (убыток) до налогообложения	211		37,327	7,028
16	Расход (доход) по налогу на прибыль	212		-	-
17	ПРИБЫЛЬ (УБЫТОК)	2		37,327	7,028
18	Сведения о прибыли на одну акцию в белорусских рублях:				
19	Базовая прибыль на простую акцию	22	35	0.315	0.064
20	Разводненная прибыль на простую акцию	23		-	-

Председатель Правления
А.С. Бриштелёв
16 марта 2016 года
Минск




Главный бухгалтер
И.Б. Сафронова
16 марта 2016 года
Минск

ОАО «ПАРИТЕТБАНК»


СВЕДЕНИЯ О СОВОКУПНОМ ДОХОДЕ ЗА 2015 ГОД

(в миллионах белорусских рублей)

№ п/п	Наименование статьи	Символ	Примечания	2015 год	2014 год
1	Прибыль (убыток)	301211		37,327	7,028
2	Прочие компоненты совокупного дохода	301212		6,961	9,708
	В том числе:				
2.1	переоценка основных средств, объектов незавершенного строительства и оборудования к установке	3012121		6,464	9,708
2.2	переоценка нематериальных активов	3012122		-	-
2.3	переоценка ценных бумаг	3012123		497	-
2.4	переоценка инструментов хеджирования	3012124		-	-
2.5	переоценка прочих статей баланса	3012125		-	-
3	ИТОГО СОВОКУПНЫЙ ДОХОД	30121		44,288	16,736


 Председатель Правления
 А.С. Бриштелев
 16 марта 2016 года
 Минск




 Главный бухгалтер
 И.Б. Сафронова
 16 марта 2016 года
 Минск

ОАО «ПАРИТЕТБАНК»

**ОТЧЕТ ОБ ИЗМЕНЕНИИ СОБСТВЕННОГО КАПИТАЛА
ЗА 2015 ГОД**

(в миллионах белорусских рублей)

№ п/п	Наименование статьи	Символ	Уставный фонд	Эмиссионный доход	Резервный фонд	Накопленная прибыль	Фонды переоценки статей баланса	Итого капитал
1	Остаток на 1 января 2014 г. В том числе:	3011	327,936	-	22,623	73,116	99,228	522,903
1.1	результат от изменения учетной политики и (или) исправления существенных ошибок	30111	-	-	-	-	-	-
2	Изменения статей собственного капитала В том числе:	3012	-	-	1,887	(121)	8,611	10,377
2.1	совокупный доход	30121	-	-	-	7,028	9,708	16,736
2.2	направление прибыли на пополнение фондов	30122	-	-	1,887	(1,887)	-	-
2.3	операции с учредителями (участниками)	30123	-	-	-	(6,359)	-	(6,359)
2.4	внесение в уставный фонд вкладов учредителей (участников)	301231	-	-	-	-	-	-
2.5	выплата дивидендов акционерам	301232	-	-	-	(6,359)	-	(6,359)
2.6	операции с собственными выкупленными акциями	301233	-	-	-	-	-	-
2.7	перераспределение между статьями собственного капитала	30125	-	-	-	1,097	(1,097)	-
2.8	прочие изменения	30126	-	-	-	-	-	-
3	Остаток на 1 января 2015 г.	3013	<u>327,936</u>	<u>-</u>	<u>24,510</u>	<u>72,995</u>	<u>107,839</u>	<u>533,280</u>
4	Остаток на 1 января 2015 г.	3011	327,936	-	24,510	72,995	107,839	533,280
5	Изменения статей собственного капитала В том числе:	3012	332,620	-	2,889	32,861	6,889	375,259
5.1	совокупный доход	30121	-	-	-	37,327	6,961	44,288
5.2	направление прибыли на пополнение фондов	30122	-	-	2,689	(2,689)	-	-
5.3	операции с учредителями (участниками):	30123	332,620	-	-	(1,649)	-	330,971
5.4	внесение в уставный фонд вкладов учредителей (участников)	301231	332,620	-	-	-	-	332,620
5.5	выплата дивидендов акционерам	301232	-	-	-	(1,649)	-	(1,649)
5.6	операции с собственными выкупленными акциями	301233	-	-	-	-	-	-
5.7	перераспределение между статьями собственного капитала	30125	-	-	200	(128)	(72)	-
5.8	прочие изменения	30126	-	-	-	-	-	-
6	Остаток на 1 января 2016 г.	3013	<u>660,556</u>	<u>-</u>	<u>27,399</u>	<u>105,856</u>	<u>114,728</u>	<u>908,539</u>

Председатель Правления
А.С. Бриштелев
16 марта 2016 года
Минск



Главный бухгалтер
И.Б. Сафронова
16 марта 2016 года
Минск

Примечания на стр. 10-71 являются неотъемлемой частью настоящей финансовой отчетности.

ОАО «ПАРИТЕТБАНК»

**ОТЧЕТ О ДВИЖЕНИИ ДЕНЕЖНЫХ СРЕДСТВ
ЗА 2015 ГОД
(в миллионах белорусских рублей)**

№ п/п	Наименование статьи	Символ	Примечания	2015 год	2014 год
1	ПОТОКИ ДЕНЕЖНЫХ СРЕДСТВ ОТ ОПЕРАЦИОННОЙ ДЕЯТЕЛЬНОСТИ				
2	Полученные процентные доходы	70100		348,325	247,175
3	Уплаченные процентные расходы	70101		(195,544)	(120,187)
4	Полученные комиссионные доходы	70102		33,393	36,707
5	Уплаченные комиссионные расходы	70103		(7,474)	(5,390)
6	Чистый доход по операциям с драгоценными металлами и драгоценными камнями	70104		114	-
7	Чистый доход по операциям с ценными бумагами	70105		5,238	2,252
8	Чистый доход по операциям с иностранной валютой	70106		33,388	(11,331)
9	Чистый доход по операциям с производными финансовыми инструментами	70107		2	-
10	Прочие полученные доходы	70108		45,011	15,337
11	Прочие уплаченные расходы	70109		(143,628)	(95,383)
12	Уплаченный налог на прибыль	70110		-	-
13	Денежная прибыль (убыток) до изменения в операционных активах и операционных обязательствах – итого	701		118,825	69,180
14	Чистое снижение (прирост) денежных средств в Национальном банке	70200		52,223	(2,296)
15	Чистое снижение (прирост) денежных средств в банках	70201		10,714	(126,133)
16	Чистое снижение (прирост) денежных средств в ценных бумагах (кроме ценных бумаг, удерживаемых до погашения)	70202		135,860	(457,911)
17	Чистое снижение (прирост) денежных средств в форме кредитов, выданных клиентам	70203		(292,651)	54,311
18	Чистое снижение (прирост) денежных средств от производных финансовых активов	70204		-	-
19	Чистое снижение (прирост) денежных средств в прочих операционных активах	70205		5,545	42,830
20	Потоки денежных средств от изменения операционных активов - итого	702		(88,309)	(489,199)
21	Чистый прирост (снижение) денежных средств Национального банка	70300		(39,084)	30,000
22	Чистый прирост (снижение) денежных средств банков	70301		(188,226)	71,082
23	Чистый прирост (снижение) денежных средств клиентов	70302		304,990	146,821
24	Чистый прирост (снижение) денежных средств от ценных бумаг, выпущенных банком	70303		(10,545)	58,549
25	Чистый прирост (снижение) денежных средств от производных финансовых обязательств	70304		-	-
26	Чистый прирост (снижение) денежных средств в прочих операционных обязательствах	70305		(157,583)	62,585
27	Потоки денежных средств от изменения операционных обязательств - итого	703		(90,448)	369,037
28	Чистый поток денежных средств, полученных (использованных) от операционной деятельности	70		(59,932)	(50,982)

ОАО «ПАРИТЕТБАНК»

**ОТЧЕТ О ДВИЖЕНИИ ДЕНЕЖНЫХ СРЕДСТВ
ЗА ГОД, ЗАКОНЧИВШИЙСЯ 31 ДЕКАБРЯ 2015 ГОДА
(в миллионах белорусских рублей)**

29	ПОТОКИ ДЕНЕЖНЫХ СРЕДСТВ ОТ ИНВЕСТИЦИОННОЙ ДЕЯТЕЛЬНОСТИ			
30	Приобретение основных средств, нематериальных активов и других долгосрочных активов	71100	(5,496)	(4,741)
31	Продажа основных средств, нематериальных активов и других долгосрочных активов	71101	9	1,908
32	Приобретение долгосрочных финансовых вложений в уставные фонды других юридических лиц	71102	-	(1,443)
33	Продажа долгосрочных финансовых вложений в уставные фонды других юридических лиц	71103	-	-
34	Приобретение ценных бумаг, удерживаемых до погашения	71104	(28,833)	(9,079)
35	Погашение (реализация) ценных бумаг, удерживаемых до погашения	71105	32,780	-
36	Чистый поток денежных средств, полученных (использованных) от инвестиционной деятельности	71	(1,540)	(13,355)
37	ПОТОКИ ДЕНЕЖНЫХ СРЕДСТВ ОТ ФИНАНСОВОЙ ДЕЯТЕЛЬНОСТИ			
38	Эмиссия акций	72100	149,679	-
39	Выкуп собственных акций	72101	-	-
40	Продажа ранее выкупленных собственных акций	72102	-	-
41	Выплата дивидендов	72103	(1,649)	(6,375)
42	Чистый поток денежных средств, полученных (использованных) от финансовой деятельности	72	148,030	(6,375)
43	Влияние изменений валютного курса на денежные средства и их эквиваленты	73	32,442	7,295
44	Чистый прирост (снижение) денежных средств и их эквивалентов	74	119,000	(63,417)
45	Денежные средства и их эквиваленты на начало отчетного периода	740	x	191,709
46	Денежные средства и их эквиваленты на конец отчетного периода	741	310,709	x

Председатель Правления
А.С. Бриштелев
16 марта 2016 года
Минск



Главный бухгалтер
И.Б. Сафронова
16 марта 2016 года
Минск

1. ОРГАНИЗАЦИЯ

Открытое акционерное общество «Банк «ПОИСК»» создано 15 мая 1991 года (регистрационный № 5) по инициативе крупных государственных предприятий на базе бывшего отделения ЖИЛСОЦБАНКА СССР. В соответствии с решением общего собрания акционеров от 26 марта 2004 года ОАО «Банк «ПОИСК» переименован в ОАО «Паритетбанк». Национальный банк Республики Беларусь 5 мая 2004 года зарегистрировал изменения, внесенные в Устав ОАО «Банк «ПОИСК».

Место нахождения ОАО «Паритетбанк» (место нахождения постоянно действующего исполнительного органа): Республика Беларусь, 220002, г. Минск, ул. Киселева, дом 61а.

В отчетном году ОАО «Паритетбанк» (далее – Банк) осуществлял деятельность на основании следующих лицензий (разрешений):

- лицензия на осуществление банковской деятельности Национального банка Республики Беларусь № 5 от 27 октября 2014г.;
- специальное разрешение (лицензия) на право осуществления профессиональной и биржевой деятельности по ценным бумагам, выданное министерством финансов Республики Беларусь № 02200/5200-12-1154 действительное до 1 июня 2024 года.

Основные виды деятельности Банка включают:

- привлечение денежных средств юридических и физических лиц на счета и во вклады (депозиты);
- размещение привлеченных денежных средств физических и юридических лиц на счета и во вклады (депозиты) от своего имени и за свой счет на условиях возвратности, платности и срочности;
- открытие и ведение банковских счетов физических и юридических лиц;
- осуществление расчетного и кассового обслуживания физических и юридических лиц, в том числе банков – корреспондентов;
- валютно-обменные операции;
- купля-продажа драгоценных металлов в случаях предусмотренных Национальным банком Республики Беларусь;
- выдача банковских гарантий;
- доверительное управление денежными средствами по договору доверительного управления денежными средствами;
- выпуск в обращение (эмиссия) банковских платежных карточек;
- выпуск в обращение (эмиссия) электронных денег;
- выдача ценных бумаг, подтверждающих привлечение денежных средств во вклады (депозиты) и размещение их на счетах;

**ПРИМЕЧАНИЯ К ФИНАНСОВОЙ ОТЧЕТНОСТИ
ЗА ГОД, ЗАКОНЧИВШИЙСЯ 31 ДЕКАБРЯ 2015 ГОДА
(в миллионах белорусских рублей)**

- финансирование под уступку денежного требования (факторинг);
- предоставление физическим и юридическим лицам специальных помещений или находящихся в них сейфов для банковского хранения документов и ценностей (денежных средств, ценных бумаг, драгоценных металлов и драгоценных камней и др.);
- перевозка наличных денежных средств, платежных инструкций, драгоценных металлов и драгоценных камней и иных ценностей между банками и небанковскими кредитно-финансовыми организациями, их обособленными и структурными подразделениями, а также доставка таких ценностей клиентам Банка и небанковских кредитно-финансовых организаций.

Полученные лицензии и разрешения позволяют Банку выступать в качестве универсального кредитно-финансового учреждения.

Подразделения Банка

По состоянию на 1 января 2016 года региональная сеть Банка представлена:

- 18 центрами банковских услуг (далее - ЦБУ);
- 1 расчетно-кассовым центром (далее – РКЦ);
- 7 удаленными рабочими местами (далее – УРМ);
- 10 удаленными приходно-расходными кассами (далее – ПРК);
- 11 пунктами обмена валют (далее – ПОВ).

В 2015 году были открыты:

- УРМ ЦБУ № 14 в г.Гомеле по адресу: г.Гомель, ул. Гагарина,46;
- УРМ ЦБУ № 1 в г.Витебске по адресу: г.Витебск, пр-т Московский, 12;
- УРМ ЦБУ № 18 в г.Новополоцке по адресу: г.Полоцк, пр-т Ф.Скорины,24;
- ПРК № 4 ЦБУ № 12 в г.Бобруйске по адресу: г. Бобруйск, ул.Советская,85;
- ПРК №1 РКЦ № 1 в г. Минске по адресу: г.Минск, ул. Тимирязева, 125/10;
- ПОВ №№ 27,28,29,30,31 РКЦ №1 в г.Минске по адресу: г.Минск, ул.Тимирязева, 114 ТСЦ «Автоград»;
- ПОВ № 32 РКЦ №1 в г.Минске по адресу: Минская область, Минский район, п/о Ратомка, ГУ «Санаторий «Юность»;
- ПОВ № 34 РКЦ № 1 в г.Минске по адресу: г.Минск, ул.Тимирязева, 123/2;
- ПОВ № 35 РКЦ № 1 в г.Минске по адресу: г.Минск, пр-т Независимости, 23.

ОАО «ПАРИТЕТБАНК»

ПРИМЕЧАНИЯ К ФИНАНСОВОЙ ОТЧЕТНОСТИ ЗА ГОД, ЗАКОНЧИВШИЙСЯ 31 ДЕКАБРЯ 2015 ГОДА (в миллионах белорусских рублей)

Для улучшения условий ведения бизнеса, укрепления имиджа и оптимизации расходов Банка изменено месторасположение:

- ЦБУ № 14 в г.Гомеле на новые арендованные площади по адресу: г.Гомель, ул. Советская,9;
- ЦБУ № 7 в г.Пинске на новые арендованные площади по адресу: г.Пинск, ул. Первомайская, 10;
- ЦБУ № 1 в г.Витебске на новые арендованные площади по адресу: г.Витебск, проезд Гоголя,11;
- ЦБУ № 20 в г.Орша на новые арендованные площади по адресу: г.Орша, ул.Ленина,20а;
- УРМ ЦБУ № 15 в г.Бресте на новые арендованные площади по адресу: г.Брест, пр-т Машерова,70.

В 2015 году были закрыты:

- ЦБУ № 21 в г.Полоцке по адресу: г.Полоцк, пр-т Ф.Скорины,24;
- ПРК ЦБУ № 5 в г.Минске по адресу: г.Минск, ул.Немига,8;
- ПРК РКЦ № 1 в г.Минске по адресу: Минская область, Минский район, аг.Ждановичи ЧДУП Санаторий «Криница».

Банк представлен во всех областях республики: 5 подразделений расположены в г. Минске, 13 – в областных и районных центрах. Все структурные подразделения Банка являются универсальными, оказывают полный спектр банковских услуг по обслуживанию юридических и физических лиц в национальной и иностранной валютах.

Перечень ассоциированных компаний на 1 января 2016 г. и 1 января 2015 г. представлен в таблице:

	Наименование организации в которую произведены финансовые вложения	Основной вид деятельности	Вид инвестиции	Доля банка в капитале юридического лица, %	Дата инвестирования	Балансовая стоимость финансовых вложений, млн. рублей	Дата получения дивидендов
На 1 января 2015	ООО «Инвестиционная компания «Паритет»	Финансовый лизинг	Доли (паи)	50	Учредительный договор от 03.12.2009	25	нет
На 1 января 2016	ООО «Инвестиционная компания «Паритет»	Финансовый лизинг	Доли (паи)	50	Учредительный договор от 03.12.2009	25	нет

2. ОСНОВЫ ПОДГОТОВКИ И ПРЕДСТАВЛЕНИЯ ГОДОВОЙ ФИНАНСОВОЙ ОТЧЕТНОСТИ

Организация и ведение бухгалтерского учета и отчетности в Банке в 2015 году осуществлялись в соответствии с Инструкцией об организации ведения бухгалтерского учета и составления отчетности в Национальном банке Республики Беларусь, банках и небанковских кредитно-финансовых организациях Республики Беларусь, утвержденной постановлением Правления Национального банка Республики Беларусь от 12 декабря 2013 г. № 728, Планом счетов бухгалтерского учета в банках и небанковских кредитно-финансовых организациях Республики Беларусь и Инструкцией о порядке его применения, утвержденным постановлением Правления Национального банка Республики Беларусь от 29 августа 2013 г. № 506, а также в соответствии с Учетной политикой на 2015 г. утвержденной решением Правления Банка от 15 января 2015 г. № 3 (далее – Учетная политика), и другими нормативными документами в области бухгалтерского учета и отчетности.

Доходы и расходы признаются при соблюдении условий признания по их экономической сущности на соответствующих балансовых счетах 8-го класса «Доходы банка» и 9-го класса «Расходы банка» в соответствии с Инструкцией по признанию в бухгалтерском учете доходов и расходов в Национальном банке Республики Беларусь, банках и небанковских кредитно-финансовых организациях Республики Беларусь, утвержденной постановлением Правления Национального банка Республики Беларусь от 30 июля 2009 г. № 125, и соответствующим локальным нормативным правовым актом Банка.

Годовой отчет составлен в соответствии с Инструкцией по составлению годовой финансовой отчетности банками и небанковскими кредитно-финансовыми организациями Республики Беларусь, утвержденной постановлением Правления Национального банка Республики Беларусь от 9 ноября 2011 г. № 507, в миллионах белорусских рублей (далее – «млн.руб.»).

В качестве функциональной валюты и валюты представления отчетности Банк использует белорусский рубль. В качестве валютного курса используется установленный Национальным банком Республики Беларусь официальный курс белорусского рубля по отношению к другим иностранным валютам. Статьи годового отчета представлены в функциональной валюте путем пересчета сумм, учитываемых в иностранной валюте, с применением валютного курса на дату составления отчетности. Учет доходов и расходов в иностранной валюте производится по курсу Национального банка Республики Беларусь: по доходам – на момент начисления доходов, по расходам – на момент начисления (оплаты) расходов.

Отчетным периодом является календарный год – с 1 января 2015 г. по 31 декабря 2015 г. включительно.

Годовой отчет составлен по результатам деятельности Банка без учета показателей деятельности зависимого лица.

В примечаниях к годовой финансовой отчетности дополнительно раскрывается информация в соответствии с Национальными стандартами финансовой отчетности:

1 «Представление финансовой отчетности» (НСФО 1), утвержденным постановлением Совета директоров Национального банка Республики Беларусь от 28 сентября 2007 г. № 300;

2 «Запасы» (НСФО 2), утвержденным постановлением Правления Национального банка Республики Беларусь от 28 декабря 2012 г. № 741;

**ПРИМЕЧАНИЯ К ФИНАНСОВОЙ ОТЧЕТНОСТИ
ЗА ГОД, ЗАКОНЧИВШИЙСЯ 31 ДЕКАБРЯ 2015 ГОДА
(в миллионах белорусских рублей)**

- 5-F «Долгосрочные активы, предназначенные для продажи, и прекращенная деятельность» (НСФО 5-F) от 18 ноября 2014 г. № 703;
- 7 «Отчет о движении денежных средств» (НСФО 7), утвержденным постановлением Совета директоров Национального банка Республики Беларусь от 28 сентября 2007 г. № 296;
- 7-F «Финансовые инструменты: раскрытие информации» (НСФО 7-F) для банков, утвержденным постановлением Совета директоров Национального банка Республики Беларусь от 26 июня 2007 г. № 197;
- 8 «Учетная политика, изменения в расчетных бухгалтерских оценках и ошибки» (НСФО 8), утвержденным постановлением Совета директоров Национального банка Республики Беларусь от 28 сентября 2007 г. № 298;
- 8-F «Операционные сегменты» (НСФО 8-F), утвержденным постановлением Совета директоров Национального банка Республики Беларусь от 2 февраля 2010 г. № 30;
- 10 «События после отчетной даты» (НСФО 10) для банковской системы, утвержденным постановлением Совета директоров Национального банка Республики Беларусь от 25 июня 2004 г. № 201;
- 12 «Налоги на прибыль» (НСФО 12), утвержденным постановлением Правления Национального банка Республики Беларусь от 25 июня 2013 г. № 392;
- 16 «Основные средства» (НСФО 16), утвержденным постановлением Правления Национального банка Республики Беларусь от 28 декабря 2012 г. № 708;
- 19 «Вознаграждения работникам» (НСФО 19), утвержденным постановлением Правления Национального банка Республики Беларусь от 22 апреля 2011 г. № 149;
- 21 «Влияние изменений валютных курсов» (НСФО 21), утвержденным постановлением Совета директоров Национального банка Республики Беларусь от 28 сентября 2007 г. № 297;
- 24 «Раскрытие информации о связанных сторонах» (НСФО 24) для банков, утвержденным постановлением Совета директоров Национального банка Республики Беларусь от 30 июня 2005 г. № 194;
- 32 «Финансовые инструменты: представление информации» (НСФО 32), утвержденным постановлением Совета директоров Национального банка Республики Беларусь от 27 декабря 2007 г. № 406;
- 33 «Прибыль на акцию» (НСФО 33), утвержденным постановлением Совета директоров Национального банка Республики Беларусь от 28 сентября 2007 г. № 299;
- 37 «Резервы, условные обязательства и условные активы» (НСФО 37) для банковской системы, утвержденным постановлением Совета директоров Национального банка Республики Беларусь от 30 июня 2004 г. № 209;
- 38 «Нематериальные активы» (НСФО 38), утвержденным постановлением Правления Национального банка Республики Беларусь от 14 января 2013 г. № 25;

**ПРИМЕЧАНИЯ К ФИНАНСОВОЙ ОТЧЕТНОСТИ
ЗА ГОД, ЗАКОНЧИВШИЙСЯ 31 ДЕКАБРЯ 2015 ГОДА
(в миллионах белорусских рублей)**

39 «Финансовые инструменты: признание и оценка» (НСФО 39) для банков, утвержденным постановлением Совета директоров Национального банка Республики Беларусь от 29 декабря 2005 г. № 422.

Сальдо балансовых счетов соответствует их характеристике согласно Инструкции о порядке применения плана счетов бухгалтерского учета в банках и небанковских кредитно-финансовых организациях Республики Беларусь, утвержденной постановлением Правления Национального банка Республики Беларусь от 29.08.2013 № 506.

В целях своевременного и качественного составления годового отчета в Банке в конце 2015 года была проведена сверка аналитического учета с синтетическим. Расхождений не установлено.

В соответствии с требованиями Инструкции по инвентаризации активов и обязательств, утвержденной постановлением Министерства финансов Республики Беларусь от 30.30.11.2007 г. № 180, по состоянию на 1 ноября 2015 г. (в соответствии с Учетной политикой Банка) проведена инвентаризация имущества и драгоценных металлов, находящихся в нем: основных средств, незавершенного строительства, запасов (товарно-материальных ценностей), нематериальных активов, в том числе учитываемых в составе расходов будущих периодов, запасов, поступивших в Банк в погашение задолженности и не предназначенных для использования, и долгосрочных активов, предназначенных для продажи.

По состоянию на 1 января 2016 г. проведена инвентаризация денежных средств, бланков ценных бумаг и документов с определенной степенью защиты, прочих активов и обязательств Банка, расходов будущих периодов, оружия и боеприпасов.

Суммы дебиторской и кредиторской задолженности носят текущий характер и реальны к погашению. По результатам проведенных инвентаризаций расхождений не установлено.

Проанализированы остатки по счетам банка и проведена работа по подтверждению остатков дебиторской и кредиторской задолженности.

Произведена сверка с налоговыми органами по платежам в республиканский и местные бюджеты, с бюджетом государственного внебюджетного фонда социальной защиты населения Республики Беларусь, Белорусским республиканским унитарным предприятием «Белгосстрах», расхождений не установлено.

Проведена работа по подтверждению остатков на счетах клиентов и банков по состоянию на 1 января 2016 г. Всем действующим клиентам Банка (кроме физических лиц) разосланы уведомления на подтверждение остатков по открытым счетам по состоянию на 1 января 2016 года. Количество счетов, подлежащих подтверждению, составило 7,942, из них получены подтверждения остатков по 4,981 счетам. Расхождений в суммах остатков средств, подтвержденных клиентами, и учетными данными по балансу Банка не выявлено. Не подтверждены остатки по счетам юридических лиц и индивидуальных предпринимателей, которые прекратили свою хозяйственную деятельность либо находятся в стадии ликвидации. С клиентами, по счетам которых не получены подтверждения остатков, ведется дальнейшая работа по их получению.

По корреспондентским счетам банков, открытым на балансе Банка, подтверждения получены в полном объеме. Расхождений не установлено.

ОАО «ПАРИТЕТБАНК»

ПРИМЕЧАНИЯ К ФИНАНСОВОЙ ОТЧЕТНОСТИ ЗА ГОД, ЗАКОНЧИВШИЙСЯ 31 ДЕКАБРЯ 2015 ГОДА (в миллионах белорусских рублей)

Суммы доходов и расходов в последний день отчетного года закрываются на финансовый результат Банка. Финансовый результат в соответствии с НСФО 10 «События после отчетной даты» корректируются на суммы расходов и доходов, относящихся к событиям после отчетной даты.

Расхождения по балансовым счетам годового бухгалтерского баланса на 1 января 2016 г. связаны с отражением в годовом отчете событий после отчетной даты в соответствии с НСФО 10 «События после отчетной даты» и Учетной политикой Банка.

События после отчетной даты, относящиеся к отчетному периоду, связаны с окончательными расчетами по хозяйственной деятельности Банка за 2015 г. и исправлением ошибочных записей по счетам бухгалтерского учета и отражены в бухгалтерском учете оборотами текущего года с одновременным закрытием на балансовый счет 7361 «Прибыль (убыток) в ожидании утверждения».

Корректирующие проводки к балансу, проведенные после отчетной даты, отражены в таблице ниже (в млн. рублей):

<u>Балансовый счет</u>	<u>Остаток по балансу</u>	<u>Сумма корректировки</u>	<u>Остаток по балансу после корректировок</u>
1800	-	8	8
1802	108	85	193
1810	3,979	68	4,047
3809	1,899	5	1,904
5510	318,245	1,428	319,673
5521	24,979	1,516	26,495
5522	3,365	549	3,914
5529	27,210	4,170	31,380
5580	40	(4)	36
5592	54,768	4,065	58,833
5593	-	4	4
6501	172	(1)	171
6503	60	5	65
6530	2,317	27	2,344
6603	376	2	378
6630	-	1,397	1,397
7370	41,532	(4,205)	37,327
7390	107,400	6,457	113,857

ОАО «ПАРИТЕТБАНК»

**ПРИМЕЧАНИЯ К ФИНАНСОВОЙ ОТЧЕТНОСТИ
ЗА ГОД, ЗАКОНЧИВШИЙСЯ 31 ДЕКАБРЯ 2015 ГОДА
(в миллионах белорусских рублей)**

Корректирующие проводки к отчету о прибылях и убытках, проведенные после отчетной даты, отражены в таблице ниже (в млн. рублей):

<u>Балансовый счет</u>	<u>Остаток по балансу</u>	<u>Сумма корректировки</u>	<u>Остаток по балансу после корректировок</u>
8010	61	8	69
8131	9,095	85	9,180
8140	1,619	17	1,636
8191	2,598	5	2,603
8359	15,164	10	15,174
8399	528	8	536
итого 8*		133	
9100	1,233	68	1,301
9131	2,731	156	2,887
9140	1,560	16	1,576
9270	96	10	106
9271	801	89	890
9313	3,175	4	3,179
9314	3,028	303	3,331
9319	1,457	78	1,535
9321	1,793	90	1,883
9324	956	52	1,008
9329	1,334	9	1,343
9337	2,856	2	2,858
9339	1,339	1	1,340
9342	7,891	5	7,896
9343	-	4	4
9371	2,650	24	2,674
9374	6,201	460	6,661
9394	2,187	73	2,260
9395	2,036	5	2,041
9397	6,438	12	6,450
9399	2,087	2,875	4,962
итого 9*		4,336	

3. ОСНОВНЫЕ ПРИНЦИПЫ БУХГАЛТЕРСКОГО УЧЕТА И ОТЧЕТНОСТИ

Бухгалтерский учет и отчетность в Банке основывается на следующих принципах:

непрерывности

Этот принцип предполагает, что Банк будет осуществлять свою деятельность в будущем, а в случае возникновения угрозы его ликвидации активы и пассивы должны быть оценены с учетом возможных потерь при их предстоящей реализации.

обособленности

Активы, обязательства, собственный капитал, доходы, расходы Банка учитываются отдельно от активов, обязательств, собственного капитала, доходов, расходов собственника имущества (учредителей, участников) Банка.

правдивости

Активы, обязательства, собственный капитал, доходы, расходы Банка отражаются в бухгалтерском учете и отчетности при выполнении условий признания их таковыми, установленных законодательством Республики Беларусь о бухгалтерском учете и отчетности.

начисления

Хозяйственные операции отражаются в бухгалтерском учете и отчетности в том отчетном периоде, в котором они совершены, независимо от даты проведения расчетов по ним.

соответствия доходов и расходов

Расходы отражаются в бухгалтерском учете и отчетности в том отчетном периоде, в котором признаются связанные с ним доходы (при их наличии).

преобладание экономического содержания

Хозяйственные операции отражаются в бухгалтерском учете и отчетности исходя не только из их правового, сколько из их экономического содержания.

осмотрительности

Учетная оценка активов и доходов Банка не должна быть завышена, а обязательств и расходов занижена.

нейтральности

Отсутствие ориентации содержащейся в отчетности Банка информации на определенных пользователей и (или) получение определенного результата.

сопоставимости

Возможность сравнения отчетности Банка за разные отчетные периоды, а также с отчетностью других организаций.

**ПРИМЕЧАНИЯ К ФИНАНСОВОЙ ОТЧЕТНОСТИ
ЗА ГОД, ЗАКОНЧИВШИЙСЯ 31 ДЕКАБРЯ 2015 ГОДА
(в миллионах белорусских рублей)**

полноты

Наличие в отчетности Банка всей информации, способной повлиять на принимаемые пользователями на ее основе решения, касающиеся финансового положения Банка.

уместности

Полезность содержащейся в отчетности Банка информации для принятия пользователями решений, касающихся финансового положения Банка.

понятности

Возможность сравнения отчетности Банка за разные отчетные периоды, а также с отчетностью других организаций.

Использование оценок и допущений

Подготовка финансовой отчетности требует от руководства выработки оценок и допущений, влияющих на приводимые в отчетности суммы активов и обязательств Банка, раскрытия условных активов и обязательств по состоянию на отчетную дату и приводимые в отчетности суммы доходов и расходов за отчетный период. Оценки и соответствующие допущения основаны на исторической информации и других факторах, которые являются обоснованными. Несмотря на то, что оценки и допущения руководства основаны на знании текущей ситуации и операций Банка, фактические результаты могут отличаться от данных оценок.

Оценки и основные допущения пересматриваются на постоянной основе. Пересмотр бухгалтерских оценок признается в периодах, в которых оценки пересматриваются, и в будущих периодах, на которые они оказывают влияние. Данная финансовая отчетность отражает оценки руководства в отношении возможного влияния экономической среды Республики Беларусь на деятельность и финансовое состояние Банка. Однако будущее развитие экономической среды может отличаться от оценок руководства.

Существенными областями, относительно которых применяются наиболее неопределенные оценки и суждения, оказывающие наибольшее влияние на суммы, признаваемые в финансовой отчетности, являются формирование резервов под обесценение по кредитам клиентам, определение справедливой стоимости ценных бумаг, имеющихся в наличии для продажи.

Оценка справедливой стоимости

Справедливая стоимость является ценой, которая была бы назначена за продажу актива или выплачена за передачу обязательства в рамках сделки, совершаемой в обычном порядке между участниками рынка, на дату оценки. Оценка справедливой стоимости предполагает, что сделка по продаже актива или передаче обязательства происходит:

- либо на основном рынке для данного актива или обязательства;
- либо, в условиях отсутствия основного рынка, на наиболее благоприятном рынке для данного актива или обязательства.

**ПРИМЕЧАНИЯ К ФИНАНСОВОЙ ОТЧЕТНОСТИ
ЗА ГОД, ЗАКОНЧИВШИЙСЯ 31 ДЕКАБРЯ 2015 ГОДА
(в миллионах белорусских рублей)**

У Банка должен быть доступ к основному или наиболее благоприятному рынку. Справедливая стоимость актива или обязательства оценивается с использованием допущений, которые использовались бы участниками рынка при определении цены актива или обязательства, при этом предполагается, что участники рынка действуют в своих лучших интересах. Оценка справедливой стоимости нефинансового актива учитывает возможность участника рынка генерировать экономические выгоды от использования актива наилучшим и наиболее эффективным образом или его продажи другому участнику рынка, который будет использовать данный актив наилучшим и наиболее эффективным образом.

Банк использует такие методики оценки, которые являются приемлемыми в сложившихся обстоятельствах и для которых доступны данные, достаточные для оценки справедливой стоимости, при этом максимально используя уместные наблюдаемые исходные данные и минимально используя ненаблюдаемые исходные данные.

На каждую отчетную дату банк проводит проверку метода оценки и тестирует его обоснованность, используя цены любых текущих сделок, наблюдаемых на рынке с тем же самым инструментом, или основываясь на всех рыночных данных.

4. КРАТКИЙ ОБЗОР РЕЗУЛЬТАТОВ 2015 ГОДА

По состоянию на 01 января 2016 г. активы Банка составили 2,787,930 млн. руб. и увеличились по сравнению с предыдущим годом на 734,587 млн. руб.

Наиболее существенными в структуре активов являются статьи «Кредиты клиентам» - 37% и «Средства в Национальном банке» - 22%, «Ценные бумаги» - 16%, «Основные средства и нематериальные активы» - 12%.

Наиболее значительно выросла статья «Кредиты клиентам», увеличившись за 2015 год на 380,802 млн. руб.

Обязательства Банка на 01.01.2016 г. составили 1,879,391 млн. руб. Наиболее существенными в структуре обязательств Банка являются статьи «Средства клиентов» - 88% и «Средства банков» - 5%.

Средства клиентов по сравнению с 01 января 2015 г. увеличились на 642,877 млн. руб. Средства Национального банка – уменьшились на 38,982 млн. руб.

Капитал Банка за 2015 год составил 908,539 млн. руб. В структуре капитала основной удельный вес приходится на уставный фонд – 73%.

Чистые процентные доходы Банка за 2015 год увеличились на 27,717 млн. руб., чистые доходы по операциям с иностранной валютой – на 32,287 млн. руб.

Чистые отчисления в резерве за 2015 год увеличились на 25,731 млн. руб.

Операционные расходы выросли на 48,125 млн. руб.

В результате прибыль Банка за 2015 год составила 37,327 млн. руб.

В отчетном периоде Банк не осуществлял деятельность в качестве доверительного управляющего и не был подвержен рискам, связанным с доверительным управлением имуществом.

**ПРИМЕЧАНИЯ К ФИНАНСОВОЙ ОТЧЕТНОСТИ
ЗА ГОД, ЗАКОНЧИВШИЙСЯ 31 ДЕКАБРЯ 2015 ГОДА
(в миллионах белорусских рублей)**

Финансовые активы и обязательства Банка отражаются в бухгалтерском учете с даты возникновения права (обязательства) на получение (выплату) денежных средств (финансовых инструментов) согласно договору (условиям сделки).

Справедливая стоимость финансовых инструментов

Справедливая стоимость определяется как стоимость, по которой финансовый инструмент может быть приобретен при совершении сделки между хорошо осведомленными, желающими совершить такую сделку, независимыми друг от друга сторонами, кроме случаев принудительной или ликвидационной продажи.

Справедливая стоимость инструментов с плавающими ставками, по мнению руководства, незначительно отличается от их балансовой стоимости.

По финансовым инструментам с фиксированными ставками у Банка существует право пересмотра процентных ставок с целью отражения текущих рыночных условий, ввиду указанных факторов справедливая стоимость по инструменту с фиксированной ставкой также существенно не отличается от их балансовой стоимости.

ОАО «ПАРИТЕТБАНК»

ПРИМЕЧАНИЯ К ФИНАНСОВОЙ ОТЧЕТНОСТИ ЗА ГОД, ЗАКОНЧИВШИЙСЯ 31 ДЕКАБРЯ 2015 ГОДА (в миллионах белорусских рублей)

Категории финансовых инструментов

В таблице ниже представлены финансовые активы и финансовые обязательства по состоянию на 1 января 2016 года и 1 января 2015 года в разбивке по классам и категориям, определенным в соответствии с НСФО 7-Ф «Финансовые инструменты: раскрытие информации» и НСФО 39 «Финансовые инструменты: признание и оценка».

Наименование статей	1 января 2016 года	1 января 2015 года
Ценные бумаги, удерживаемые до погашения	-	10,088
ИТОГО Инвестиции, удерживаемые до погашения	-	10,088
Облигации - Финансовые активы в наличии для продажи по справедливой стоимости	433,718	290,439
Облигации - Финансовые активы в наличии для продажи по цене приобретения	4,147	238,128
ИТОГО Финансовые активы в наличии для продажи	437,865	528,567
Денежные средства	100,947	75,413
Средства в Национальном банке	614,089	390,425
Средства в банках	205,061	219,025
Кредиты клиентам	1,043,083	662,281
Прочие финансовые активы	29,173	9,739
ИТОГО кредиты и дебиторская задолженность	1,992,353	1,356,883
Средства Национального банка	74,926	113,908
Средства банков	101,460	234,746
Средства клиентов	1,645,489	1,002,612
Ценные бумаги, выпущенные банком	51,922	59,055
Прочие финансовые обязательства	1,812	1,294
ИТОГО Финансовые обязательства, учитываемые по амортизированной стоимости	1,875,609	1,411,615

Балансовая стоимость данных финансовых активов и финансовых обязательств достаточно точно отражает их справедливую стоимость.

ОАО «ПАРИТЕТБАНК»

ПРИМЕЧАНИЯ К ФИНАНСОВОЙ ОТЧЕТНОСТИ ЗА ГОД, ЗАКОНЧИВШИЙСЯ 31 ДЕКАБРЯ 2015 ГОДА (в миллионах белорусских рублей)

5. ДЕНЕЖНЫЕ СРЕДСТВА

Денежные средства на 31 декабря 2015 г. и на 31 декабря 2014 г. составили 100,947 млн. руб. и 75,413 млн. руб соответственно и включают:

Наименование статьи	31 декабря 2015 года	31 декабря 2014 года
Денежные средства в кассе	60,624	49,787
Денежные средства в обменных пунктах	1,330	-
Денежные средства в кассах с режимом работы, не совпадающим с режимом работы операционной кассы	1,469	7,491
Денежные средства в банкоматах и платежно-справочных терминалах самообслуживания	5,991	5,890
Денежные средства в пути	31,533	12,245
Итого	<u>100,947</u>	<u>75,413</u>

6. ДРАГОЦЕННЫЕ МЕТАЛЛЫ И ДРАГОЦЕННЫЕ КАМНИ

Драгоценные металлы на 31 декабря 2015 г. и на 31 декабря 2014 г. составили 499 млн. руб. и 379 млн. руб. соответственно и включают:

Наименование статьи	31 декабря 2015 года	31 декабря 2014 года
Золото	394	273
Прочие драгоценные металлы	105	106
Итого	<u>499</u>	<u>379</u>

Бухгалтерский учет операций с драгоценными металлами в виде мерных слитков ведется в двойной оценке по каждому наименованию драгоценного металла – в стоимостной оценке драгоценных металлов в белорусских рублях и в единицах количественного учета массы.

Приобретаемые Банком мерные слитки отражаются в бухгалтерском учете по цене приобретения. Списание драгоценных металлов в виде мерных слитков со счетов, в том числе при продаже, осуществляется по балансовой стоимости.

Финансовый результат от осуществляемых Банком операций с драгоценными металлами в виде мерных слитков определяется как разница между полученным по ним возмещением и балансовой стоимостью мерных слитков. Сумма финансового результата относится в день получения возмещения на балансовые счета по учету доходов (расходов) по операциям с драгоценными металлами.

**ПРИМЕЧАНИЯ К ФИНАНСОВОЙ ОТЧЕТНОСТИ
ЗА ГОД, ЗАКОНЧИВШИЙСЯ 31 ДЕКАБРЯ 2015 ГОДА
(в миллионах белорусских рублей)**

7. СРЕДСТВА В НАЦИОНАЛЬНОМ БАНКЕ

Наименование статьи	31 декабря 2015 года	31 декабря 2014 года
Обязательные резервы	12,012	10,454
Вклады (депозиты)	420,300	309,211
Средства на корреспондентских счетах	181,777	70,447
Другие средства	-	313
Итого	614,089	390,425

В Национальном банке размещены депозиты в иностранной валюте на общую сумму 18 миллионов долларов США и 4 миллиона евро по состоянию на 31 декабря 2015 г. (на общую сумму 21 миллион долларов США и 4 миллиона евро по состоянию на 31 декабря 2014 г.)

8. СРЕДСТВА В БАНКАХ

Наименование статьи	31 декабря 2015 года	31 декабря 2014 года
Кредиты	140,339	39,701
Средства на корреспондентских счетах	27,986	45,849
Другие средства	37,680	134,913
Итого до вычета резервов на покрытие возможных убытков	206,005	220,463
Резервы на покрытие возможных убытков	(944)	(1,438)
Итого	205,061	219,025

В течение 2015 года сделки на межбанковском рынке заключались в долларах США, евро, а также в российских и белорусских рублях. Активные операции на межбанковском рынке осуществляются в пределах лимитов, установленных на банки-контрагенты. Учитывая краткосрочный характер кредитов, предоставленных другим банкам, Банк считает их балансовую стоимость равной справедливой.

9. ЦЕННЫЕ БУМАГИ

Наименование статьи	31 декабря 2015 года	31 декабря 2014 года
Ценные бумаги, удерживаемые до погашения	-	10,088
Ценные бумаги, имеющиеся в наличии для продажи	437,865	528,567
Итого	437,865	538,655

Основной стратегией по работе Банка на рынке ценных бумаг в отчетном году являлось вложение денежных средств в наиболее доходные, ликвидные и наименее рискованные финансовые инструменты. Приобретаемые ценные бумаги классифицировались Банком по категориям:

- ценные бумаги, удерживаемые до погашения;

ОАО «ПАРИТЕТБАНК»

ПРИМЕЧАНИЯ К ФИНАНСОВОЙ ОТЧЕТНОСТИ ЗА ГОД, ЗАКОНЧИВШИЙСЯ 31 ДЕКАБРЯ 2015 ГОДА (в миллионах белорусских рублей)

- ценные бумаги, имеющиеся в наличии для продажи.

Ниже раскрывается информация о портфеле ценных бумагах, удерживаемых до погашения:

Наименование статьи	31 декабря 2015 года	31 декабря 2014 года
Ценные бумаги банков	-	10,188
Резервы на покрытие возможных убытков	-	(100)
Итого	<u>-</u>	<u>10,088</u>

Ниже раскрывается информация о портфеле ценных бумагах, имеющихся в наличии для продажи:

Наименование статьи	31 декабря 2015 года	31 декабря 2014 года
Государственные ценные бумаги, ценные бумаги Национального банка по справедливой стоимости	172,207	-
Государственные ценные бумаги, ценные бумаги Национального банка по цене приобретения	373	48,989
Ценные бумаги банков по справедливой стоимости	261,511	290,439
Ценные бумаги банков и клиентов по цене приобретения	3,792	190,969
Итого до вычета резервов на покрытие возможных убытков	437,883	530,397
Резервы на покрытие возможных убытков	(18)	(1,830)
Итого	<u>437,865</u>	<u>528,567</u>

В мае 2015 года проведена реклассификация ценных бумаг, удерживаемые до погашения на сумму 55,461 млн. рублей в ценные бумаги, имеющиеся в наличии для продажи по причине изменения намерения руководства Банка в отношении данных ценных бумаг.

10. КРЕДИТЫ КЛИЕНТАМ

Кредиты клиентам Банка, представлены следующим образом:

Наименование статьи	31 декабря 2015 года	31 декабря 2014 года
Кредиты	1,086,941	719,948
Другие средства	9,405	27,779
Итого до вычета резервов на покрытие возможных убытков	1,096,346	747,727
Резервы на покрытие возможных убытков	(53,263)	(85,446)
Итого	<u>1,043,083</u>	<u>662,281</u>

ОАО «ПАРИТЕТБАНК»

ПРИМЕЧАНИЯ К ФИНАНСОВОЙ ОТЧЕТНОСТИ ЗА ГОД, ЗАКОНЧИВШИЙСЯ 31 ДЕКАБРЯ 2015 ГОДА (в миллионах белорусских рублей)

Движение резервов за 2015 год и 2014 год представлено в таблице:

	Примечание	Кредиты клиентам
Остаток на 1 января 2014 года		20,702
Списано за счет резерва		(41,792)
Чистые отчисления в резервы	31	97,286
Изменение резерва в следствии изменения официального курса белорусского рубля по отношению к другим валютам		9,250
Остаток на 1 января 2015 года		85,446
Списано за счет резерва		(175,749)
Чистые отчисления в резервы	31	128,778
Изменение резерва в следствии изменения официального курса белорусского рубля по отношению к другим валютам		14,788
Остаток на 1 января 2016 года		53,263

11. ДОЛГОСРОЧНЫЕ ФИНАНСОВЫЕ ВЛОЖЕНИЯ

Наименование статьи	31 декабря 2015 года	31 декабря 2014 года
Долевые участия	1,484	1,484
Итого до вычета резервов на покрытие возможных убытков	1,484	1,484
Резервы на покрытие возможных убытков	-	-
Итого	1,484	1,484

Долгосрочные финансовые вложения учитываются по цене приобретения.

12. ОСНОВНЫЕ СРЕДСТВА И НЕМАТЕРИАЛЬНЫЕ АКТИВЫ

Наименование статьи	31 декабря 2015 года	31 декабря 2014 года
Основные средства	381,500	176,935
Оборудование к установке и строительные материалы	13	-
Вложения в основные средства и незавершенное строительство	2,469	7,805
Нематериальные активы	4,943	3,523
Вложения в нематериальные активы	124	47
Итого до вычета амортизации	389,049	188,310
Амортизация	(60,317)	(47,617)
Итого	<u>328,732</u>	<u>140,693</u>

Основные средства, нематериальные активы принимаются к бухгалтерскому учету по первоначальной стоимости.

После принятия к бухгалтерскому учету основные средства, нематериальные активы учитываются по первоначальной стоимости, если проведение переоценки не является обязательным в соответствии с законодательство Республики Беларусь, или по переоцененной стоимости.

Объектами начисления амортизации являются основные средства, нематериальные активы, как используемые, так и не используемые в уставной деятельности.

Начисление амортизации по основным средствам производится ежемесячно в соответствии с Инструкцией «О порядке начисления амортизации основных средств и нематериальных активов», утвержденной постановлением Министерства экономики Республики Беларусь, Министерства финансов Республики Беларусь, Министерства архитектуры и строительства Республики Беларусь от 27.02.2009 №37/18/6 и с постановлением Министерства экономики Республики Беларусь от 30.09.2011 №161 «Об установлении нормативных сроков службы основных средств и признании утратившими силу некоторых постановлений Министерства экономики Республики Беларусь».

Определение нормативного срока службы и срока полезного использования объектов нематериальных активов производится из времени их использования (срока службы), устанавливаемого патентами, свидетельствами, лицензиями, соответствующими договорами и другими документами, подтверждающими права правообладателя. При невозможности определения нормативного срока службы нематериального актива указанный срок устанавливается по решению комиссии по проведению амортизационной политики с указанием норм амортизационных отчислений по каждому полученному (переданному) активу на срок до 10 лет.

Амортизация начисляется линейным способом.

В Банке проведена переоценка по состоянию на 1 января 2016 г. зданий, сооружений, передаточных устройств, вычислительной техники, транспортных средств и прочих основных средств, числящихся на балансе Банка, индексным методом (Приказ №14 от 13.01.2016). В 2015 году проведена уценка здания на сумму 2,860 млн. рублей, которая отражена в прочих расходах Банка.

ОАО «ПАРИТЕТБАНК»

ПРИМЕЧАНИЯ К ФИНАНСОВОЙ ОТЧЕТНОСТИ ЗА ГОД, ЗАКОНЧИВШИЙСЯ 31 ДЕКАБРЯ 2015 ГОДА (в миллионах белорусских рублей)

Движение основных средств и нематериальных активов за 2015 год представлено следующим образом:

	Здания и сооружения	Вычислительная техника	Транспортные средства	Основные средства, полученные в лизинг	Прочие основные средства	Нематериальные активы	Итого
Первоначальная стоимость							
Остаток на 1 января 2015г.	127,938	24,312	3,365	8	21,312	3,523	180,458
Поступило	190,364	667	-	27	6,009	1,420	198,487
Выбыло	(56)	-	-	-	(111)	-	(167)
Изменение в результате переоценки	1,428	1,516	550	1	4,170	-	7,665
Остаток на 1 января 2016г.	319,674	26,495	3,915	36	31,380	4,943	386,443
Накопленная амортизация							
Остаток на 1 января 2015 года	16,499	18,796	2,140	-	9,524	658	47,617
Начисленные отчисления за отчетный год	3,014	1,957	601	4	2,323	822	8,721
Отчисления по выбывшим основным средствам за отчетный год	(3)	-	-	-	(78)	-	(81)
Изменение в результате переоценки	619	1,010	405	-	2,026	-	4,060
Остаток на 1 января 2016 года	20,129	21,763	3,146	4	13,795	1,480	60,317
Чистая балансовая стоимость							
на 1 января 2015 года	111,439	5,516	1,225	8	11,788	2,865	132,841
на 1 января 2016 года	299,545	4,732	769	32	17,585	3,463	326,126

ОАО «ПАРИТЕТБАНК»

ПРИМЕЧАНИЯ К ФИНАНСОВОЙ ОТЧЕТНОСТИ ЗА ГОД, ЗАКОНЧИВШИЙСЯ 31 ДЕКАБРЯ 2015 ГОДА (в миллионах белорусских рублей)

Движение основных средств и нематериальных активов за 2014 год представлено следующим образом:

	Здания и сооружения	Вычислительная техника	Транспортные средства	Основные средства, полученные в лизинг	Прочие основные средства	Нематериальные активы	Итого
Первоначальная стоимость							
Остаток на 1 января 2014 года	117,970	20,963	3,411	-	18,777	1,952	163,073
Поступило	427	1,856	-	7	794	1,739	4,823
Выбыло	(77)	-	-	-	-	(168)	(245)
Изменение в результате переоценки	9,618	1,493	(46)	1	1,741	-	12,807
Остаток на 1 января 2015 года	127,938	24,312	3,365	8	21,312	3,523	180,458
Накопленная амортизация							
Остаток на 1 января 2014 года	13,213	15,676	1,339	-	6,858	71	37,157
Начисленные отчисления за отчетный год	2,106	1,970	825	-	1,919	588	7,408
Отчисления по выбывшим основным средствам за отчетный год	(61)	-	-	-	-	(1)	(62)
Изменение в результате переоценки	1,241	1,150	(24)	-	747	-	3,114
Остаток на 1 января 2015 года	16,499	18,796	2,140	-	9,524	658	47,617
Чистая балансовая стоимость							
на 1 января 2014 года	104,757	5,287	2,072	-	11,919	1,881	125,916
на 1 января 2015 года	111,439	5,516	1,225	8	11,788	2,865	132,841

Основные средства с нулевой остаточной стоимостью по состоянию на 1 января 2016 г. составили:

Наименование	Количество	Балансовая стоимость с учетом переоценки	% износа	Остаточная стоимость
Здания и сооружения	6	70	100	0
Вычислительная техника	647	13,356	100	0
Транспортные средства	5	1,169	100	0
Прочие основные средства	403	1,803	100	0
Итого	1,061	16,399	100	0

Вложения в основные средства, учтенные на счетах 5561 «Вложения в основные средства», 5562 «Вложения в незавершенное строительство», 5570 «Оборудование к установке» по состоянию на 1 января 2016 и 2015 годов составили 2,482 млн. руб. и 7,805 млн. руб. соответственно. Вложения в нематериальные активы, учтенные на счете 5403 «Вложения в нематериальные активы», по состоянию на 1 января 2016 и 2015 годов составили 124 млн. руб. и 47 млн. руб. соответственно.

ОАО «ПАРИТЕТБАНК»

ПРИМЕЧАНИЯ К ФИНАНСОВОЙ ОТЧЕТНОСТИ ЗА ГОД, ЗАКОНЧИВШИЙСЯ 31 ДЕКАБРЯ 2015 ГОДА (в миллионах белорусских рублей)

13. ИМУЩЕСТВО, ПРЕДНАЗНАЧЕННОЕ ДЛЯ ПРОДАЖИ

Наименование статьи	31 декабря 2015 года	31 декабря 2014 года
Имущество, предназначенное для продажи	9,384	5,963
Амортизация имущества, предназначенного для продажи	-	-
Итого	<u>9,384</u>	<u>5,963</u>

Банк классифицирует долгосрочный актив как предназначенный для продажи, если его балансовая стоимость будет возмещена главным образом посредством операции по их продаже, а не посредством их дальнейшего использования.

Долгосрочный актив или группа выбытия, классифицируемые как предназначенные для продажи, должны быть доступны для немедленной продажи в их нынешнем состоянии только на тех условиях, которые являются обычными (типовыми) условиями продажи таких активов или групп выбытия, и их продажа должна характеризоваться высокой степенью вероятности.

Имущество, полученное банком взамен исполнения обязательств, которое не предполагается использовать для собственных нужд и которое в дальнейшем планируется реализовать, учитывается Банком на балансовом счете 5601 «Запасы, переданные банку в погашение задолженности». Данное имущество признается в бухгалтерском учете исходя из требований Национального стандарта финансовой отчетности 2 «Запасы» (НСФО 2), утвержденного постановлением Правления Национального банка Республики Беларусь от 28 декабря 2012г. № 741.

14. НАЛОГООБЛОЖЕНИЕ

За текущий период у Банка отсутствуют обязательства по уплате налога на прибыль.

15. ПРОЧИЕ АКТИВЫ

Наименование статьи	31 декабря 2015 года	31 декабря 2014 года
Дебиторская задолженность по хозяйственной деятельности	13,696	4,643
Начисленные комиссионные, прочие банковские, операционные доходы	29,200	9,740
Прочие активы	3,890	4,678
Итого до вычета резервов на покрытие возможных убытков	46,786	19,061
Резервы на покрытие возможных убытков	-	(36)
Итого	<u>46,786</u>	<u>19,025</u>

В объеме данной статьи 13,696 млн. руб. составляет дебиторская задолженность, которая связана с осуществлением Банком хозяйственной деятельности и достаточно точно отражает справедливую стоимость, потому что имеет краткосрочный характер. Расходы, относящиеся к будущим периодам, составили 1,520 млн. руб.

ОАО «ПАРИТЕТБАНК»

ПРИМЕЧАНИЯ К ФИНАНСОВОЙ ОТЧЕТНОСТИ ЗА ГОД, ЗАКОНЧИВШИЙСЯ 31 ДЕКАБРЯ 2015 ГОДА (в миллионах белорусских рублей)

Запасы по состоянию на 1 января 2016 г. составили 2,370 млн. руб. По сравнению с 1 января 2015 г. произошло увеличение на 159 млн. руб.

В качестве запасов к бухгалтерскому учету принимаются активы, приобретенные и (или) предназначенные для реализации, находящиеся в процессе производства продукции, выполнения работ, оказания услуг, находящиеся в виде сырья, материалов и других аналогичных активов, которые будут потребляться в процессе производства продукции, выполнения работ, оказания услуг, или используемые для управленческих нужд Банка.

К запасам относятся:

- сырье, основные и вспомогательные материалы, полуфабрикаты и комплектующие изделия, горюче-смазочные материалы, запасные части и т.п. (далее – материалы);
- инвентарь, хозяйственные принадлежности, инструменты, оснастка и приспособления, сменное оборудование, специальная (защитная), форменная и фирменная одежда и обувь, временные (нетитульные) сооружения и приспособления и т.п. (далее – отдельные предметы в составе средств в обороте);
- готовая продукция;
- товары.

Стоимость отдельных предметов в составе средств в обороте отражается на балансовом счете по учету запасов и переносится на расходы Банка в следующем порядке:

- по отдельным предметам в составе средств в обороте, по которым установлены сроки службы, сроки эксплуатации – ежемесячно исходя из сроков службы, сроков эксплуатации;
- по остальным предметам в составе средств в обороте – 50% стоимости – при передаче их в эксплуатацию и 50% - при выбытии их из эксплуатации в связи с непригодностью.

Предметы в составе средств в обороте стоимостью до 4-х базовых величин после отпуска их со склада в эксплуатацию списываются на расходы Банка, за исключением предметов в составе средств в обороте, имеющих срок службы.

Аналитический учет предметов в составе средств в обороте осуществляется в соответствии с локальными нормативными правовыми актами Банка по организации бухгалтерского учета.

Отражение в бухгалтерском учете приобретенных материалов осуществляется в сумме фактических затрат на их приобретение.

Отпуск со склада материалов и товаров производится в порядке их приобретения. Списание стоимости материалов и товаров на расходы Банка производится по их балансовой стоимости.

Сумма прочих финансовых активов в составе дебиторской задолженности по хозяйственной деятельности и начисленных комиссионных, прочих банковских, операционных доходов представлена в сумме 29,173 млн. рублей и 9,739 млн. рублей на 1 января 2016 года и на 1 января 2015 года соответственно.

ОАО «ПАРИТЕТБАНК»

ПРИМЕЧАНИЯ К ФИНАНСОВОЙ ОТЧЕТНОСТИ ЗА ГОД, ЗАКОНЧИВШИЙСЯ 31 ДЕКАБРЯ 2015 ГОДА (в миллионах белорусских рублей)

16. СРЕДСТВА НАЦИОНАЛЬНОГО БАНКА

Наименование статьи	31 декабря 2015 года	31 декабря 2014 года
Кредиты	-	30,000
Вклады (депозиты)	74,926	83,576
Другие средства	-	332
Итого	<u>74,926</u>	<u>113,908</u>

17. СРЕДСТВА БАНКОВ

Наименование статьи	31 декабря 2015 года	31 декабря 2014 года
Кредиты	93,985	193,817
Вклады (депозиты)	-	-
Средства на корреспондентских счетах	483	184
Средства на транзитных счетах	6,992	40,745
Итого	<u>101,460</u>	<u>234,746</u>

18. СРЕДСТВА КЛИЕНТОВ

Наибольший вес в структуре обязательств Банка по состоянию на 31 декабря 2015 г. занимают средства клиентов – 1,645,489 млн. руб.

На протяжении 2015 года средства клиентов умеренно росли.

По состоянию на 1 января 2016 г. и 1 января 2015 г. средства клиентов включали средства на текущих (расчетных) счетах клиентов, временных счетах клиентов, средства по операциям с электронными деньгами, благотворительные счета клиентов, средства, полученные в качестве обеспечения исполнения обязательств, покрытие по аккредитивам, начисленные процентные расходы по средствам клиентов; вклады (депозиты) клиентов, средства в расчетах по операциям с клиентами.

Наименование статьи	31 декабря 2015 года	31 декабря 2014 года
Вклады (депозиты)	1,465,630	905,828
Средства на текущих (расчетных) счетах	175,977	91,411
Другие средства	3,882	5,373
Итого	<u>1,645,489</u>	<u>1,002,612</u>

ОАО «ПАРИТЕТБАНК»

ПРИМЕЧАНИЯ К ФИНАНСОВОЙ ОТЧЕТНОСТИ ЗА ГОД, ЗАКОНЧИВШИЙСЯ 31 ДЕКАБРЯ 2015 ГОДА (в миллионах белорусских рублей)

19. ЦЕННЫЕ БУМАГИ, ВЫПУЩЕННЫЕ БАНКОМ

Выпущенные Банком долговые ценные бумаги по состоянию на 31 декабря 2015 и 31 декабря 2014 г. представлены следующими видами облигационных выпусков:

	Валюта номинала	Номинальная ставка, %	Срок погашения	31 декабря 2015 года
Облигации, держателями которых являются юридические лица	Белорусский рубль	28 29	27.06.2016 27.06.2017	30,101 20,588
Начисленные процентные расходы за период				118
Итого				50,807
Облигации, держателями которых являются юридические лица	Доллар США	5,5	27.06.2016	1,114
Начисленные процентные расходы за период				1
Итого				1,115
Всего ценные бумаги, выпущенные Банком				51,922
	Валюта номинала	Номинальная ставка, %	Срок погашения	31 декабря 2014 года
Облигации, держателями которых являются юридические лица	Белорусский рубль	23 24	27.06.2016 27.06.2017	29,453 29,412
Начисленные процентные расходы за период				190
Итого				59,055

ОАО «ПАРИТЕТБАНК»

ПРИМЕЧАНИЯ К ФИНАНСОВОЙ ОТЧЕТНОСТИ ЗА ГОД, ЗАКОНЧИВШИЙСЯ 31 ДЕКАБРЯ 2015 ГОДА (в миллионах белорусских рублей)

20. ПРОЧИЕ ОБЯЗАТЕЛЬСТВА

Наименование статьи	31 декабря 2015 года	31 декабря 2014 года
Кредиторская задолженность по хозяйственной деятельности	2,196	105,821
Резервы на риски и платежи	2,097	2,306
Начисленные комиссионные, прочие банковские, операционные расходы	1,301	1,615
Итого	<u>5,594</u>	<u>109,742</u>

Банк формирует резерв по ожидаемым суммам оплаты накапливаемых оплачиваемых дней отпусков, включая взносы в бюджет государственного внебюджетного фонда социальной защиты населения Республики Беларусь (далее – бюджет фонда), работников Банка в соответствии с Национальным стандартом финансовой отчетности 19 «Вознаграждения работникам» (НСФО 19), утвержденным постановлением Правления Национального банка Республики Беларусь от 22 апреля 2011 г. № 149.

Ожидаемые суммы оплаты накапливаемых оплачиваемых дней отпуска рассчитываются путем умножения среднедневной суммы расходов на оплату труда работников на количество дней неиспользованных отпусков.

На 1 января 2016 г. резерв по ожидаемым суммам оплаты накапливаемых оплачиваемых дней отпусков с учетом отчислений в фонд социальной защиты населения составляет 1,739 млн. руб. (на 1 января 2015 г. – 1,661 млн. руб. Резервы на покрытие возможных убытков по условным обязательствам - 358 млн. руб. и 645 млн. руб. по состоянию на 1 января 2016 г. и 1 января 2015 г., соответственно).

Основную сумму кредиторской задолженности на 31 декабря 2014 года составляет сумма 104.000 млн. рублей, которая представляет собой задолженность по счету 6661 «Суммы, полученные при формировании уставного фонда». В 2015 году уставный фонд был полностью сформирован.

Сумма прочих финансовых обязательств в составе кредиторской задолженности по хозяйственной деятельности представлена в сумме 1,812 млн. рублей и 1,294 млн. рублей на 1 января 2016 года и на 1 января 2015 года соответственно.

21. УСЛОВНЫЕ ТРЕБОВАНИЯ И ОБЯЗАТЕЛЬСТВА

Условные обязательства Банка можно определить как финансовые инструменты с внебалансовым риском: обязательства банка провести платежи по гарантийным обязательствам, включая обязательства по предоставленным гарантиям, аккредитивам.

ОАО «ПАРИТЕТБАНК»

ПРИМЕЧАНИЯ К ФИНАНСОВОЙ ОТЧЕТНОСТИ ЗА ГОД, ЗАКОНЧИВШИЙСЯ 31 ДЕКАБРЯ 2015 ГОДА (в миллионах белорусских рублей)

Условные требования и обязательства Банка по состоянию на 31 декабря 2015 г. и 31 декабря 2014 г. представлены в таблице:

	31 декабря 2015 года	31 декабря 2014 года
Обязательства		
Требования Банка по гарантиям и поручительствам юридических лиц	847,608	455,582
Требования Банка по аккредитивам к приказодателю	-	-
Итого	<u>847,608</u>	<u>455,582</u>
Требования		
Гарантии выданные и прочие аналогичные обязательства	21,787	1,808
Аккредитивы представленные и прочие условные обязательства, относящиеся к условным операциям	-	313
Итого	<u>21,787</u>	<u>2,121</u>

Резерв по условным требованиям и обязательствам за 2015 и 2014 год не создавался.

22. УСТАВНЫЙ ФОНД

Собственный капитал Банка на 1 января 2016 г. и на 1 января 2015 г. составил 908,539 млн. руб. и 533,280 млн. руб. соответственно. Собственный капитал Банка по сравнению с 2015 г. увеличился на 375,259 млн. руб.

Наименование статьи	31 декабря 2015 года	31 декабря 2014 года
Уставный фонд	660,989	328,368
Выкупленные собственные акции	(433)	(432)
Итого	<u>660,556</u>	<u>327,936</u>

Постановлением Правления Национального банка Республики Беларусь от 22 декабря 2015г. № 763 осуществлена государственная регистрация изменений в Устав ОАО «Паритетбанк», принятых внеочередным общим собранием акционеров от 25 ноября 2015г. (протокол № 5).

Размер зарегистрированного уставного фонда ОАО Паритетбанк по состоянию на 1 января 2016 составляет 660,988,969,200 (шестьсот шестьдесят миллиардов девятьсот восемьдесят восемь миллионов девятьсот шестьдесят девять тысяч двести) белорусских рублей, который поделен на 220 329 656 400 (двести двадцать миллиардов триста двадцать девять миллионов шестьсот пятьдесят шесть тысяч четыреста) штук акций, в том числе 220,310,818,106 (двести двадцать миллиардов триста десять миллионов восемьсот восемнадцать тысяч сто шесть) простых (обыкновенных) акций и 18,838,294 (восемнадцать миллионов восемьсот тридцать восемь тысяч

ОАО «ПАРИТЕТБАНК»

ПРИМЕЧАНИЯ К ФИНАНСОВОЙ ОТЧЕТНОСТИ ЗА ГОД, ЗАКОНЧИВШИЙСЯ 31 ДЕКАБРЯ 2015 ГОДА (в миллионах белорусских рублей)

двести девяносто четыре) привилегированные акции, номинальной стоимостью 3 (три) белорусских рубля каждая.

Размер неденежной части уставного фонда Банка составляет 192,830,998,593 (сто девяносто два миллиарда восемьсот тридцать миллионов девятьсот девяносто восемь тысяч пятьсот девяносто три) белорусских рубля или 29,17 % от уставного фонда.

По состоянию на 1 января 2016 г. владельцами акций Банка являются 199 юридических и 2,371 физических лиц. Из них нерезиденты: 2 юридических и 9 физических лиц.

В течении 2015 года акционерам Банка были выплачены дивиденды в сумме 1,649 млн. рублей.

По состоянию на 1 января 2016 года и 1 января 2015 года уставный капитал Банка распределен между акционерами следующим образом:

Акционеры	31 декабря 2015 года	31 декабря 2014 года
Республика Беларусь	99,67%	99,67%
Прочие	0.33%	0.33%

Дивиденды распределяются между акционерами пропорционально количеству имеющихся у них акций в соответствии с законодательством Республики Беларусь.

23. ФОНД ПЕРЕОЦЕНКИ СТАТЕЙ БАЛАНСА

Наименование статьи	31 декабря 2015 года	31 декабря 2014 года
Фонд переоценки основных средств	113,857	107,466
Фонд переоценки ценных бумаг	871	373
Итого	<u>114,728</u>	<u>107,839</u>

Фонд переоценки ценных бумаг включает в себя также переоценку чеков «Имущество», отраженную по балансовому счету 7393 «Фонд переоценки ценных бумаг» в соответствии с Постановлением Совета директоров Национального банка Республики Беларусь от 14.03.2006 № 62.

24. НАКОПЛЕННАЯ ПРИБЫЛЬ

Наименование статьи	31 декабря 2015 года	31 декабря 2014 года
Фонд развития банка	68,457	65,767
Прочие фонды	-	200
Нераспределенная прибыль (непокрытый убыток) прошлых лет	72	-
Нераспределенная прибыль (непокрытый убыток) отчетного года	<u>37,327</u>	<u>7,028</u>
Итого	<u>105,856</u>	<u>72,995</u>

ОАО «ПАРИТЕТБАНК»

ПРИМЕЧАНИЯ К ФИНАНСОВОЙ ОТЧЕТНОСТИ ЗА ГОД, ЗАКОНЧИВШИЙСЯ 31 ДЕКАБРЯ 2015 ГОДА (в миллионах белорусских рублей)

31 июля 2015 г. средства резервного фонда заработной платы в размере 200 млн. руб. согласно решения внеочередного Общего собрания акционеров ОАО «Паритетбанк» были направлены на увеличение резервного фонда Банка (выписка из протокола от 31.07.2015 № ¾ внеочередного Общего собрания акционеров (в заочной форме).

25. ЧИСТЫЕ ПРОЦЕНТНЫЕ ДОХОДЫ

Чистые процентные доходы включают в себя следующие позиции:

Наименование статьи	2015 год	2014 год
Процентные доходы:	361,641	263,529
по средствам в банках	46,857	13,447
по операциям с клиентами	182,984	195,673
по ценным бумагам	130,692	52,798
Прочие	1,108	1,611
Процентные расходы:	192,806	122,411
по средствам банков	24,467	8,800
по средствам клиентов	145,466	107,307
по ценным бумагам, выпущенным банком	22,850	6,167
Прочие	23	137
Итого	168,835	141,118

26. ЧИСТЫЕ КОМИССИОННЫЕ ДОХОДЫ

Чистые комиссионные доходы включают в себя следующие позиции:

Наименование статьи	2015 год	2014 год
Комиссионные доходы:	33,899	36,394
за открытие и (или) ведение банковских счетов	12,381	10,477
по кредитам и иным активным операциям	3,724	5,764
по операциям с ценными бумагами	1,635	10
по операциям с иностранной валютой	2,202	4,455
Прочие	13,957	15,688
Комиссионные расходы:	7,540	5,565
за открытие и (или) ведение банковских счетов	1,301	754
по кредитам и иным пассивным операциям	1,073	336
по операциям с ценными бумагами	1,576	85
по операциям с иностранной валютой	141	160
Прочие	3,449	4,230
Итого	26,359	30,829

ОАО «ПАРИТЕТБАНК»

ПРИМЕЧАНИЯ К ФИНАНСОВОЙ ОТЧЕТНОСТИ ЗА ГОД, ЗАКОНЧИВШИЙСЯ 31 ДЕКАБРЯ 2015 ГОДА (в миллионах белорусских рублей)

27. ЧИСТЫЙ ДОХОД ПО ОПЕРАЦИЯМ С ДРАГОЦЕННЫМИ МЕТАЛЛАМИ И ДРАГОЦЕННЫМИ КАМНЯМИ

Чистый доход по операциям с драгоценными металлами и драгоценными камнями включает в себя следующие позиции:

Наименование статьи	2015 год	2014 год
Доходы по операциям с драгоценными металлами и драгоценными камнями:	<u>114</u>	<u>-</u>
Расходы по операциям с драгоценными металлами и драгоценными камнями	<u>-</u>	<u>-</u>
Итого	<u>114</u>	<u>-</u>

28. ЧИСТЫЙ ДОХОД ПО ОПЕРАЦИЯМ С ЦЕННЫМИ БУМАГАМИ

Чистый доход по операциям с ценными бумагами включает в себя следующие позиции:

Наименование статьи	2015 год	2014 год
Доходы по операциям с ценными бумагами:	<u>7,866</u>	<u>3,116</u>
удерживаемыми до погашения	5,336	
в наличии для продажи	2,530	3,116
Расходы по операциям с ценными бумагами:	<u>(1,816)</u>	<u>(267)</u>
в наличии для продажи	(1,816)	(267)
Доходы по операциям с собственными долговыми ценными бумагами	379	-
Расходы по операциям с собственными долговыми ценными бумагами	(1,191)	-
Расходы прочие по операциям с ценными бумагами	<u>-</u>	<u>(597)</u>
Итого	<u>5,238</u>	<u>2,252</u>

29. ЧИСТЫЙ ДОХОД ПО ОПЕРАЦИЯМ С ИНОСТРАННОЙ ВАЛЮТОЙ

Чистый доход по операциям с иностранной валютой включает в себя следующие позиции:

Наименование статьи	2015 год	2014 год
Доходы по операциям иностранной валютой	58,585	29,908
Расходы по операциям с иностранной валютой	<u>(5,591)</u>	<u>(9,201)</u>
Итого	<u>52,994</u>	<u>20,707</u>

Переоценка денежных статей производится по мере изменения официального курса. Переоценка иностранной валюты, учитываемой на балансовых счетах, осуществляется с использованием счета переоценки валютных статей баланса.

**ПРИМЕЧАНИЯ К ФИНАНСОВОЙ ОТЧЕТНОСТИ
ЗА ГОД, ЗАКОНЧИВШИЙСЯ 31 ДЕКАБРЯ 2015 ГОДА
(в миллионах белорусских рублей)**

Переоценка внебалансовых счетов отражается по приходу или расходу соответствующих внебалансовых счетов. Результат переоценки внебалансовых счетов на балансовых счетах не отражается.

Результат от совершения Банком операций в иностранной валюте состоит из:

- финансового результата от осуществляемых Банком валютно-обменных операций ;
- курсовых разниц от переоценки денежных статей.

Величина финансового результата от валютно-обменных операций за 2015 и 2014 годы составила 993 млн. рублей (убыток) и 24,730 млн. рублей (прибыль) соответственно.

Финансовый результат от валютно-обменных операций определяется в белорусских рублях как сумма иностранной валюты в соответствии с условиями сделки (договора), умноженная на разницу между официальным курсом и курсом иностранной валюты, предусмотренным сделкой и законодательством Республики Беларусь.

Финансовый результат от валютно-обменных операций осуществляется ежедневно с отражением общего результата в целом за месяц на счетах доходов и расходов в последний рабочий день месяца.

Внебалансовые счета в расчете финансового результата не участвуют.

Ежедневно курсовые разницы, образовавшиеся на балансовом счете 6921 «Переоценка валютный статей» в результате округлений при переоценке денежных статей баланса, относятся на балансовые счета по учету доходов или расходов.

30. ЧИСТЫЙ ДОХОД ПО ОПЕРАЦИЯМ С ПРОИЗВОДНЫМИ ФИНАНСОВЫМИ ИНСТРУМЕНТАМИ

Чистый доход по операциям с производными финансовыми инструментами включает в себя следующие позиции:

Наименование статьи	2015 год	2014 год
Доходы по операциям с производными финансовыми инструментами	17	484
Расходы по операциям с производными финансовыми инструментами	(15)	(484)
Итого	<u>2</u>	<u>-</u>

ОАО «ПАРИТЕТБАНК»

ПРИМЕЧАНИЯ К ФИНАНСОВОЙ ОТЧЕТНОСТИ ЗА ГОД, ЗАКОНЧИВШИЙСЯ 31 ДЕКАБРЯ 2015 ГОДА (в миллионах белорусских рублей)

31. ЧИСТЫЕ ОТЧИСЛЕНИЯ В РЕЗЕРВЫ

Чистые отчисления в резервы включают в себя следующие позиции:

Наименование статьи	2015 год	2014 год
Отчисления в резервы на покрытие возможных убытков и по неполученным доходам:	791,423	413,602
по операциям с банками	353,221	18,509
по кредитам и иным активным операциям с клиентами	422,810	382,224
по операциям с ценными бумагами	5,944	5,602
на риски и платежи	9,448	7,267
Уменьшение резервов на покрытие возможных убытков и по неполученным доходам:	(665,349)	(313,259)
по операциям с банками	(353,769)	(17,314)
по кредитам и иным активным операциям с клиентами	(294,032)	(284,938)
по операциям с ценными бумагами	(7,882)	(3,800)
на риски и платежи	(9,666)	(7,206)
по расчетам с дебиторами	-	(1)
Итого	126,074	100,343

32. ПРОЧИЕ ДОХОДЫ

Прочие доходы включают в себя следующие позиции:

Наименование статьи	2015 год	2014 год
От выбытия имущества	15,214	2,462
Дивиденды	30	5
Прочие	50,265	17,360
Итого	65,509	19,827

Поступления по ранее списанным долгам включены в статью «Прочие» и составили в 2015 году и 2014 году 27,073 млн. руб. и 8,930 млн. руб. соответственно. Неустойки (штрафы, пени) включены в статью «Прочие» и составили в 2015 году и в 2014 году 21,555 млн. руб. и 7,041 млн. руб. соответственно. Доходы от выбытия имущества составили 15,204 млн. руб. и 2,499 млн. руб. В основном доходы от выбытия имущества представлены в виде доходов от реализации Банком имущества, полученного в погашение задолженности по кредитам и по соглашению об отступном.

ОАО «ПАРИТЕТБАНК»

ПРИМЕЧАНИЯ К ФИНАНСОВОЙ ОТЧЕТНОСТИ ЗА ГОД, ЗАКОНЧИВШИЙСЯ 31 ДЕКАБРЯ 2015 ГОДА (в миллионах белорусских рублей)

33. ОПЕРАЦИОННЫЕ РАСХОДЫ

Операционные расходы включают в себя следующие позиции:

Наименование статьи	2015 год	2014 год
На содержание персонала	71,482	55,158
По эксплуатации основных средств	20,196	15,320
Платежи в бюджет	7,746	2,570
От выбытия имущества	11,026	2,079
Прочие	36,509	23,707
Итого	<u>146,959</u>	<u>98,834</u>

34. ПРОЧИЕ РАСХОДЫ

Прочие расходы включают в себя следующие позиции:

Наименование статьи	2015 год	2014 год
По доставке документов, перевозке и инкассации	1,000	766
Прочие	7,691	7,762
Итого	<u>8,691</u>	<u>8,528</u>

35. ПРИБЫЛЬ НА АКЦИЮ

В отчете о прибылях и убытках за 2015 год соответствии с требованиями НСФО 33 «Прибыль на акцию» предоставлена информация о размере показателя «Прибыль на акцию» в разрезе базовой прибыли на простую акцию и разводненной прибыли на простую акцию, который показывает долю участия каждой простой акции в финансовых результатах деятельности Банка за отчетный год.

Для предоставления данной информации в отчете о прибылях и убытках после статьи «Прибыль (убыток)» введены дополнительные статьи:

- «Базовая прибыль на простую акцию»;
- «Разводненная прибыль на простую акцию».

Величина прибыли за отчетный год, причитающейся владельцам простых акций, используемая для расчета данного показателя, составила 37,326,748,259 руб. (в отчете о прибылях и убытках, составленном в млн. руб. – 37,327 млн. руб.).

ОАО «ПАРИТЕТБАНК»

ПРИМЕЧАНИЯ К ФИНАНСОВОЙ ОТЧЕТНОСТИ ЗА ГОД, ЗАКОНЧИВШИЙСЯ 31 ДЕКАБРЯ 2015 ГОДА (в миллионах белорусских рублей)

Информация о простых акциях, находящихся в обращении в течение 2015 года, представлена в таблице:

Дата операции	Описание операций	Выпущенные простые акции	Выкупленные простые акции	Простые акции в обращении
на 1 января 2015г.	Остаток на конец 2014г.	109,437,306,773	78,605,416	109,358,701,357
29 декабря 2015г.	Дополнительные акции	110,873,511,333	-	220,232,212,690
На 1 января 2016г.	Остаток на конец 2015г.	220,310,818,106	78,605,416	220,232,212,690

Средневзвешенное количество простых акций за отчетный год, используемых в расчете прибыли на акцию, составило 118,598,160,634 акции. Базовая прибыль на простую акцию за 2015 год составила 0.315 руб., за 2014 года – 0.064 руб.

Потенциальных простых акций (опционов, финансовых обязательств или долевых инструментов, конвертируемых в простые акции), которые могут предоставлять владельцу право собственности на простые акции, в отчетном году и в предшествующем периоде Банк не выпускал, поэтому величина разводненной прибыли на простую акцию за 2015 и 2014 года не определяется.

36. УПРАВЛЕНИЕ КАПИТАЛОМ

Основными задачами Банка при управлении капиталом являются поддержание капитала Банка на уровне, достаточном для покрытия принимаемых рисков, в том числе для покрытия непредвиденных потерь в случае возникновения нестандартных (кризисных) ситуаций, и выполнения нормативов минимального размера нормативного капитала и достаточности нормативного капитала, установленных Национальным банком Республики Беларусь.

С целью поддержания капитала на уровне, достаточном для покрытия принимаемых рисков, Банк выделяет следующие виды рисков, в отношении определяется потребность в капитале: кредитный риск, рыночный риск, процентный риск банковского портфеля, операционный риск.

Плановый (целевой) уровень капитала определяется Стратегическим планом развития Банка. При определении планового (целевого) уровня капитала Банк устанавливает текущую потребность в капитале, необходимом для покрытия сложившегося уровня принятых рисков, а также определяет возможную потребность в привлечении дополнительного капитала на покрытие рисков, принятие которых обусловлено реализацией мероприятий, предусмотренных Стратегическим планом развития. Помимо определения текущего и планового (целевого) уровня капитала, в Стратегическом плане Банка определяется структура капитала и источники его формирования.

Согласно законодательству, минимальный размер нормативного капитала для банка, имеющего право осуществлять банковские операции по привлечению денежных средств физических лиц, не являющихся индивидуальными предпринимателями, на счета и (или) во вклады (депозиты) и (или) открытию и ведению банковских счетов таких физических лиц

ОАО «ПАРИТЕТБАНК»

ПРИМЕЧАНИЯ К ФИНАНСОВОЙ ОТЧЕТНОСТИ ЗА ГОД, ЗАКОНЧИВШИЙСЯ 31 ДЕКАБРЯ 2015 ГОДА (в миллионах белорусских рублей)

должен быть не ниже суммы в 450,000 млн. рублей на 1 января 2016 года и не ниже суммы белорусских рублей, эквивалентной 25 млн. евро на 1 января 2015 года соответственно.

По состоянию на 1 января 2016 г. нормативный капитал Банка составляет 841,900 млн. руб., основной капитал – 728,900 млн. руб. Коэффициент достаточности нормативного капитала по состоянию на 1 января 2016 года составил 42% (при нормативе – 10%), коэффициент достаточности основного капитала – 31% (при нормативе – 4.5%). По состоянию на 1 января 2016 года Банком не выполнялся норматив ограничения кредитного риска на одного должника (группу взаимосвязанных должников), который установлен в размере не более 25% от нормативного капитала, а именно:

1) за период с 1 января 2015 г. по 31 декабря 2015 г. согласно решениям Наблюдательного совета от 29.08.2014 № 16 и от 09.10.2014 № 25. по контрагенту ОАО «АСБ «Беларусбанк» в связи с участием ОАО «Паритетбанк» в финансировании сельскохозяйственных организаций, входящих в состав холдинга «Агрокомбинат «Мачулищи», путем покупки облигаций и предоставления межбанковского кредита ОАО «АСБ Беларусбанк» в рамках реализации Распоряжения Президента Республики Беларусь от 23.05.2014 №101рп «О некоторых вопросах холдинга «Агрокомбинат «Мачулищи», Распоряжения Президента Республики Беларусь от 01.09.2014 №164рп «О закупках фуражного зерна урожая 2014 года, белкового сырья и расчетов за них» и Распоряжения Президента Республики Беларусь от 24.09.2015 №165рп «О закупке фуражного зерна, белкового сырья и расчетах за них». Максимальное значение норматива по контрагенту ОАО «АСБ «Беларусбанк» в течение 2015 года составляло 137.9 % от нормативного капитала, по состоянию на 1 января 2016 года размер кредитного риска по данному контрагенту составил 63.2 % от нормативного капитала.

2) в результате увеличения эквивалента кредитной задолженности клиентов в связи с изменением официального курса белорусского рубля по отношению к иностранным валютам:

- по ОАО «Евроторгинвестбанк» и взаимосвязанного с ним ООО «Евроторг» за период с 29 октября по 31 декабря 2015 года. Максимальное значение норматива по контрагенту ОАО «Евроторгинвестбанк» и взаимосвязанного с ним ООО «Евроторг» в течение 2015 года составляло 26.6 % от нормативного капитала, по состоянию на 1 января 2016 года размер кредитного риска по данному контрагенту составил 25.9 % от нормативного капитала.

В соответствии с постановлением Национального банка Республики Беларусь от 14 октября 2015 года № 612 к банкам Республики Беларусь не будут применяться меры надзорного реагирования за нарушение норматива максимально размера на одного должника (группу взаимосвязанных должников) и на одного инсайдера – юридическое лицо и взаимосвязанных с ним лиц, допущенное до 31 декабря 2015 года и обусловленное изменением курса белорусского рубля по отношению к иностранным валютам.

На 1 января 2016 г., в связи с увеличением размера уставного фонда ОАО «Паритетбанк» в конце декабря 2015 г. нормативы концентрации риска, установленные Национальным банком, соблюдены, кроме концентрации по ОАО «АСБ «Беларусбанк». Данное превышение сохранится в 2016 году с учетом решения Наблюдательного совета от 02.11.2015 № 28.

С момента возникновения нарушений указанных нормативов к Банку не применялись меры надзорного реагирования.

В целях обеспечения финансовой надежности Банк формирует резервный фонд для использования его на покрытие убытков. Согласно законодательству размер отчислений в резервный фонд должен составлять не менее 5% прибыли банка, остающейся в его

**ПРИМЕЧАНИЯ К ФИНАНСОВОЙ ОТЧЕТНОСТИ
ЗА ГОД, ЗАКОНЧИВШИЙСЯ 31 ДЕКАБРЯ 2015 ГОДА
(в миллионах белорусских рублей)**

распоряжении после уплаты налогов, сборов (пошлин), иных обязательных платежей в республиканский и местные бюджеты, государственный внебюджетный фонд социальной защиты населения Республики Беларусь и иные государственные внебюджетные фонды, до достижения резервным фондом размера не менее 10% размера нормативного капитала Банка.

На 1 января 2016 г. резервный фонд составил 27,399 млн. руб. или 3.3 % нормативного капитала. Отчисления в резервный фонд в 2015 году составили 2,689 млн. руб. или 38 % прибыли банка за 2014 год.

Банк для развития материально-технической базы формирует фонд развития Банка. На 1 января 2016 г. и на 1 января 2015 г. он составил 68,457 млн. руб. и 65,767 млн. руб. соответственно.

37. ПОЛИТИКА УПРАВЛЕНИЯ РИСКАМИ

Управление рисками играет важную роль в банковской деятельности и деятельности Банка в целом. Банк применяет системный подход к управлению рисками, установив единые стандарты выявления, оценки и ограничения рисков с учетом рекомендаций Национального банка Республики Беларусь и Базельского комитета по банковскому надзору.

В соответствии с указанными стандартами Банком разработаны и используются процедуры управления основными финансовыми рисками, к которым Банк относит кредитный риск, риск ликвидности, валютный, процентный и операционный риски.

Далее следует описание политики Банка управления данными рисками.

Кредитный риск

Банк подвергается кредитному риску, т.е. риску неисполнения своих обязательств одной стороной по финансовому инструменту и, вследствие этого, возникновения у другой стороны финансового убытка. Этот риск является наиболее существенным для Банка.

Банк устанавливает уровень своего кредитного риска путем определения максимальной суммы риска в отношении одного заемщика или группы заемщиков. Лимиты максимального уровня кредитного риска в отношении корпоративных и индивидуальных заемщиков утверждаются Кредитным комитетом, в отношении банков и прочих финансовых учреждений – Финансовым комитетом. Мониторинг фактического размера рисков осуществляется на регулярной основе. При необходимости, а также в отношении большинства кредитов Банк получает залог, а также поручительства организаций и физических лиц. Кредитные риски и размеры залогов подвергаются постоянному мониторингу и анализируются с периодичностью не реже одного раза в месяц.

Сумма максимального кредитного риска без учета справедливой стоимости обеспечения, в случае если другая сторона не выполнит свои обязательства по финансовым инструментам, равна сумме балансовой стоимости финансового актива, представленной в финансовой отчетности, и раскрытых условных финансовых обязательств.

Выданные кредиты оцениваются на индивидуальной основе.

ОАО «ПАРИТЕТБАНК»

ПРИМЕЧАНИЯ К ФИНАНСОВОЙ ОТЧЕТНОСТИ ЗА ГОД, ЗАКОНЧИВШИЙСЯ 31 ДЕКАБРЯ 2015 ГОДА (в миллионах белорусских рублей)

Максимальный размер кредитного риска

Максимальный размер кредитного риска Банка может существенно варьироваться в зависимости от индивидуальных рисков, присущих конкретным активам, и общих рыночных рисков.

В следующей таблице представлен максимальный размер кредитного риска по финансовым активам и условным обязательствам. Для финансовых активов, отражаемых на балансовых счетах, максимальный размер кредитного риска равен балансовой стоимости этих активов. Для финансовых гарантий и других условных обязательств, кроме покрытых аккредитивов, максимальный размер кредитного риска представляет собой максимальную сумму, которую Банку пришлось бы заплатить при наступлении необходимости платежа по гарантии или в случае востребования кредитов в рамках открытых кредитных линий.

Наименование статьи	1 января 2016 года Максимальный размер кредитного риска	1 января 2015 года Максимальный размер кредитного риска
Средства в Национальном банке Республики Беларусь	614,089	390,425
Средства в банках	205,061	219,025
Кредиты клиентам	1,043,083	662,281
Ценные бумаги	437,865	538,655
Прочие финансовые активы	29,173	9,739
Обязательства по кредитам и неиспользованным кредитным линиям	30,947	6,897
Выданные гарантии	21,785	1,309

Кредитный риск Банка в основном сосредоточен в Республике Беларусь. Подверженность кредитному риску постоянно контролируется в соответствии с утвержденной Банком политикой по управлению рисками.

Географическая концентрация

Банк осуществляет мониторинг риска, связанного с размещением средств в других странах, и оценивает его воздействие на деятельность Банка и его контрагентов. Финансовый комитет Банка устанавливает страновые лимиты по операциям с иностранными контрагентами.

ОАО «ПАРИТЕТБАНК»

**ПРИМЕЧАНИЯ К ФИНАНСОВОЙ ОТЧЕТНОСТИ
ЗА ГОД, ЗАКОНЧИВШИЙСЯ 31 ДЕКАБРЯ 2015 ГОДА
(в миллионах белорусских рублей)**

Информация о географической концентрации финансовых активов и обязательств представлена в следующих таблицах:

	Беларусь	Другие страны СНГ	Страны ОЭСР	Прочие страны не ОЭСР	1 января 2016 года Итого
ФИНАНСОВЫЕ АКТИВЫ:					
Денежные средства и счета в Национальном банке Республики Беларусь	715,036	-	-	-	715,036
Средства в банках	150,106	11,322	6,441	37,192	205,061
Кредиты клиентам	1,041,221	-	1,862	-	1,043,083
Ценные бумаги	437,865	-	-	-	437,865
Долгосрочные финансовые вложения	1,484	-	-	-	1,484
Прочие финансовые активы	29,173	-	-	-	29,173
ИТОГО ФИНАНСОВЫЕ АКТИВЫ	2,374,885	11,322	8,303	37,192	2,431,702
ФИНАНСОВЫЕ ОБЯЗАТЕЛЬСТВА					
Средства Национального банка РБ	(74,926)	-	-	-	(74,926)
Средства банков	(96,626)	(4,356)	(478)	-	(101,460)
Средства клиентов	(1,635,781)	(9,708)	-	-	(1,645,489)
Ценные бумаги, выпущенные банком	(51,922)	-	-	-	(51,922)
Прочие финансовые обязательства	(1,812)	-	-	-	(1,812)
ИТОГО ФИНАНСОВЫЕ ОБЯЗАТЕЛЬСТВА	(1,861,067)	(14,064)	(478)	-	(1,875,609)
ОТКРЫТАЯ ФИНАНСОВАЯ ПОЗИЦИЯ	513,818	(2,742)	7,825	37,192	556,093

ОАО «ПАРИТЕТБАНК»

ПРИМЕЧАНИЯ К ФИНАНСОВОЙ ОТЧЕТНОСТИ ЗА ГОД, ЗАКОНЧИВШИЙСЯ 31 ДЕКАБРЯ 2015 ГОДА (в миллионах белорусских рублей)

	Беларусь	Другие страны СНГ	Страны ОЭСР	Прочие страны не ОЭСР	1 января 2015 года Итого
ФИНАНСОВЫЕ АКТИВЫ:					
Денежные средства и средства в Национальном банке Республики Беларусь					
Беларусь	466,217	-	-	-	466,217
Средства в банках	195,011	9,630	14,376	8	219,025
Кредиты клиентам	661,093	-	1,188	-	662,281
Ценные бумаги	528,467	10,188	-	-	538,655
Долгосрочные финансовые вложения	1,484	-	-	-	1,484
Прочие финансовые активы	9,739	-	-	-	9,739
ИТОГО ФИНАНСОВЫЕ АКТИВЫ	1,862,011	19,818	15,564	8	1,897,401
ФИНАНСОВЫЕ ОБЯЗАТЕЛЬСТВА					
Средства Национального банка Республики Беларусь					
Средства банков	(113,908)	-	-	-	(113,908)
Средства клиентов	(90,210)	(144,536)	-	-	(234,746)
Ценные бумаги, выпущенные банком	(998,834)	(3,778)	-	-	(1,002,612)
Производные финансовые обязательства	(59,055)	-	-	-	(59,055)
Прочие финансовые обязательства	(1,294)	-	-	-	(1,294)
ИТОГО ФИНАНСОВЫЕ ОБЯЗАТЕЛЬСТВА	(1,263,301)	(148,314)	-	-	(1,411,615)
ОТКРЫТАЯ ФИНАНСОВАЯ ПОЗИЦИЯ	598,710	(128,496)	15,564	8	485,786

Риск ликвидности

Риск ликвидности – это риск возникновения трудностей при получении средств для возврата депозитов и погашения обязательств, связанных с финансовыми инструментами, при наступлении фактического срока их оплаты.

Банк оценивает подверженность риску ликвидности путем обеспечения соблюдения нормативов ликвидности, установленных Национальным банком Республики Беларусь, и контроля величины разрывов между активами и пассивами по срокам их погашения (возврата).

Коллегиальным органом, определяющим политику Банка в области управления ликвидностью, является Финансовый комитет. В течение 2014 и 2015 годов банк соблюдал нормативы ликвидности.

Разбивка активов и пассивов по срокам, оставшимся до погашения, в целях расчёта показателей ликвидности приведена в форме 2809 «Расчёт ликвидности».

ОАО «ПАРИТЕТБАНК»

ПРИМЕЧАНИЯ К ФИНАНСОВОЙ ОТЧЕТНОСТИ ЗА ГОД, ЗАКОНЧИВШИЙСЯ 31 ДЕКАБРЯ 2015 ГОДА (в миллионах белорусских рублей)

Анализ финансовых обязательств по срокам их погашения, оставшихся после отчетной даты, которые представляют собой договорные не дисконтированные потоки денежных средств (с учетом процентных расходов), на 1 января 2016 г. приведен ниже.

ФИНАНСОВЫЕ ОБЯЗАТЕЛЬСТВА	Средневзвеш. проц. ставка	до 1 мес.	1-3 мес.	3 мес.-1 год	1 год - 5 лет	более 5 лет	Просро ченная	1 января 2016 года
Средства	1.2%	54,209	16,436	-	-	-	-	70,645
Национального банка Республики Беларусь								
Средства банков	2.8%	94,007	-	-	-	-	-	94,007
Средства клиентов	9.8%	244,147	65,298	630,810	656,560	-	-	1,596,815
Долговые ценные бумаги, выпущенные банком	27.9%	-	55,418	-	-	-	-	55,418
Итого финансовые обязательства по которым начисляются проценты		392,363	137,152	630,810	656,560	-	-	1,816,885
Средства		3,208	1,131	-	-	-	-	4,339
Национального банка Республики Беларусь								
Средства банков		7,482	-	-	-	-	-	7,482
Средства клиентов		48,674	-	-	-	-	-	48,674
Долговые ценные бумаги, выпущенные банком		-	119	-	-	-	-	119
Производные финансовые обязательства		-	-	-	-	-	-	-
Прочие финансовые обязательства		1,772	-	12	25	-	2	1,811
Обязательства по кредитам и неиспользованным кредитным линиям		30,947	-	-	-	-	-	30,947
Выданные гарантии		21,785	-	-	-	-	-	21,785
Непокрытый аккредитив		-	-	-	-	-	-	-
ИТОГО ФИНАНСОВЫЕ ОБЯЗАТЕЛЬСТВА		506,231	138,402	630,822	656,585	-	2	1,932,042

ОАО «ПАРИТЕТБАНК»

ПРИМЕЧАНИЯ К ФИНАНСОВОЙ ОТЧЕТНОСТИ ЗА ГОД, ЗАКОНЧИВШИЙСЯ 31 ДЕКАБРЯ 2015 ГОДА (в миллионах белорусских рублей)

Анализ финансовых обязательств по срокам их погашения, оставшихся после отчетной даты, которые представляют собой договорные не дисконтированные потоки денежных средств (с учетом процентных расходов), на 1 января 2015 г. приведен ниже.

ФИНАНСОВЫЕ ОБЯЗАТЕЛЬСТВА	Средневзвеш. проц.ставка	до 1 мес.	1-3 мес.	3 мес.-1 год	1 год - 5 лет	более 5 лет	1 января 2015 года
Средства Национального банка Республики Беларусь	14.5%	30,206	-	9,084	71,621	-	110,911
Средства банков	8.4%	49,483	-	145,284	-	-	194,766
Средства клиентов	12.7%	594,260	27,858	204,839	255,433	-	1,082,390
Долговые ценные бумаги, выпущенные банком	23.5%	-	62,323	-	-	-	62,323
Итого финансовые обязательства по которым начисляются проценты		673,949	90,181	359,207	327,054	-	1,450,391
Средства Национального банка Республики Беларусь		332	-	445	3,459	-	4,236
Средства банков		42,271	-	951	-	-	43,222
Средства клиентов		23,830	-	-	-	-	23,830
Долговые ценные бумаги, выпущенные банком		-	190	-	-	-	190
Производные финансовые обязательства		-	-	-	-	-	-
Прочие финансовые обязательства		1,280	-	3	10	-	1,293
Обязательства по кредитам и неиспользованным кредитным линиям		6,897	-	-	-	-	6,897
Выданные гарантии		1,309	-	-	-	-	1,309
Непокрытый аккредитив		-	-	-	-	-	-
ИТОГО ФИНАНСОВЫЕ ОБЯЗАТЕЛЬСТВА		749,868	90,371	360,606	330,523	-	1,531,368

Рыночный риск

Рыночный риск – это риск изменений в стоимости финансового инструмента в результате изменений рыночных цен, независимо от того, вызваны ли эти изменения факторами, специфичными для конкретного финансового инструмента или эмитента, или факторами, влияющими на все финансовые инструменты, обращающиеся на рынке. Банк подвержен рыночному риску в связи с влиянием общих или специфичных изменений на рынке на его продукты.

Для управления рыночным риском Банк использует периодическую оценку потенциальных убытков, которые могут быть понесены в результате негативных изменений конъюнктуры рынка, и устанавливает адекватные ограничения на величину допустимых убытков, а также требования в отношении нормы прибыли и залогового обеспечения.

Рыночный риск включает риск изменения процентной ставки, валютный риск и другие ценовые риски, которым подвержен Банк.

**ПРИМЕЧАНИЯ К ФИНАНСОВОЙ ОТЧЕТНОСТИ
ЗА ГОД, ЗАКОНЧИВШИЙСЯ 31 ДЕКАБРЯ 2015 ГОДА
(в миллионах белорусских рублей)**

Процентный риск

Процентный риск связан с вероятностью изменений процентной маржи и стоимости финансовых инструментов в связи с изменениями процентных ставок. Политика Банка по управлению процентным риском направлена в первую очередь на поддержание достаточной процентной маржи и стабильного уровня чистого процентного дохода. Политика Банка в отношении процентных ставок анализируется и разрабатывается Финансовым и Кредитным комитетами и утверждается Правлением Банка.

Для оценки подверженности процентному риску банковского портфеля банк использует GAP-анализ и оценку процентного спреда.

Банк в 2014 году и 2015 году не формировал торговый портфель.

В приведенных ниже таблицах представлен анализ чувствительности к процентному риску, проведенный на основе изменений, которые были обоснованно возможными в отношении финансовых инструментов с плавающей процентной ставкой и финансовых инструментов с фиксированной процентной ставкой.

Степень этих изменений определяется руководством. Анализ чувствительности представляет эффект на чистую прибыль Банка увеличения/уменьшения процентных ставок, действующих на 1 января 2016 года на 5 процентных пунктов, при допущении, что изменения происходят в начале финансового года, после чего ставки остаются неизменными в течение всего отчетного периода, при этом все прочие факторы считаются неизменными

Влияние на прибыль до налогообложения:

	1 января 2016 года	
	+5%	-5%
Финансовые активы		
Средства в банках	7,017	(7,017)
Инвестиции в ценные бумаги с плавающей процентной ставкой	13,135	(13,135)
Кредиты клиентам	50,829	(50,829)
Обязательства, выданные банком, учитываемые на внебалансовых счетах	1,738	(1,738)
Финансовые обязательства		
Средства клиентов	70,477	(70,477)
Ценные бумаги, выпущенные банком	2,535	(2,535)
Чистое влияние на прибыль до налогообложения	145,731	(145,731)

Влияние на совокупный доход:

	1 января 2016 года	
	+5%	-5%
Финансовые активы		
Средства в банках	5,263	(5,263)
Инвестиции в ценные бумаги с плавающей процентной ставкой	9,851	(9,851)
Кредиты клиентам	38,122	(38,122)
Инвестиции в ценные бумаги с фиксированной процентной ставкой	525	(6)
Обязательства, выданные банком, учитываемые на внебалансовых счетах	1,304	(1,304)
Финансовые обязательства		
Средства клиентов	52,858	(52,858)
Чистое влияние на совокупный доход	107,923	(107,404)

ОАО «ПАРИТЕТБАНК»

ПРИМЕЧАНИЯ К ФИНАНСОВОЙ ОТЧЕТНОСТИ ЗА ГОД, ЗАКОНЧИВШИЙСЯ 31 ДЕКАБРЯ 2015 ГОДА (в миллионах белорусских рублей)

Влияние на прибыль до налогообложения:	1 января 2015 года	
	+5%	-5%
Финансовые активы		
Средства в банках	403	(403)
Инвестиции в ценные бумаги с плавающей процентной ставкой	20,399	(20,399)
Кредиты клиентам	31,931	(31,931)
Обязательства, выданные банком, учитываемые на внебалансовых счетах	348	(348)
Финансовые обязательства		
Средства клиентов	31,499	(31,499)
Ценные бумаги, выпущенные банком	2,943	(2,943)
Чистое влияние на прибыль до налогообложения	87,523	(87,523)
Влияние на совокупный доход:	1 января 2015 года	
	+5%	-5%
Финансовые активы		
Средства в банках	330	(330)
Инвестиции в ценные бумаги с плавающей процентной ставкой	16,727	(16,727)
Кредиты клиентам	26,183	(26,183)
Инвестиции в ценные бумаги с фиксированной процентной ставкой	(1,512)	2,911
Обязательства, выданные банком, учитываемые на внебалансовых счетах	285	(285)
Финансовые обязательства		
Средства клиентов	25,829	(25,829)
Чистое влияние на совокупный доход	67,842	(66,443)

Руководство Банка осуществляет мониторинг процентной маржи и считает, что Банк не несет существенного риска изменения процентной ставки и соответствующего риска в отношении денежных потоков.

Товарный риск

Товарный риск отражает величину вероятных потерь (убытков) от изменения стоимости товаров. Объектами, подверженными товарному риску, Банк считает движимое имущество, полученное в погашение задолженности по кредитным операциям. По состоянию на 1 января 2016 года общая стоимость указанного имущества составила 10,180 млн. руб., на 1 января 2015 года – 18 917 млн. руб., а величина товарного риска по состоянию на 1 января 2016 года равна 1,833 млн. руб., на 1 января 2015 года – 3,405 млн. руб.

Валютный риск

Валютный риск представляет собой риск изменения стоимости финансового инструмента в связи с изменением курсов обмена валют. Финансовое положение и денежные потоки Банка подвержены воздействию колебаний курсов обмена иностранных валют.

Оценка валютного риска производится на основе анализа открытых валютных позиций и влияния на них волатильности валютных курсов.

Финансовый комитет Банка осуществляет управление валютным риском путем установления максимального размера открытой позиции по валютам, исходя из предполагаемого обесценения белорусского рубля к этим валютам и прочих макроэкономических индикаторов, а также требований, установленных Национальным банком Республики Беларусь.

ОАО «ПАРИТЕТБАНК»

ПРИМЕЧАНИЯ К ФИНАНСОВОЙ ОТЧЕТНОСТИ ЗА ГОД, ЗАКОНЧИВШИЙСЯ 31 ДЕКАБРЯ 2015 ГОДА (в миллионах белорусских рублей)

Казначейство осуществляет ежедневный контроль и оперативное регулирование открытой валютной позиции Банка.

Информация об уровне валютного риска Банка представлена далее:

	BYR	1 USD = 18,569	1 EUR = 20,300	1 RUB = 255,33	Прочие валюты	1 января 2016 года Итого
ФИНАНСОВЫЕ АКТИВЫ:						
Денежные средства и счета в Национальном банке Республики Беларусь	234,284	369,608	102,051	8,021	1,072	715,036
Средства в банках	139,533	46,485	6,477	12,473	93	205,061
Кредиты клиентам	320,761	496,307	206,582	19,433	-	1,043,083
Ценные бумаги	265,658	121,157	51,050	-	-	437,865
Долгосрочные финансовые вложения	1,484	-	-	-	-	1,484
Прочие финансовые активы	22,146	5,253	1,655	119	-	29,173
ИТОГО ФИНАНСОВЫЕ АКТИВЫ	983,866	1,038,810	367,815	40,046	1,165	2,431,702
ФИНАНСОВЫЕ ОБЯЗАТЕЛЬСТВА:						
Средства Национального банка Республики Беларусь	(74,926)	-	-	-	-	(74,926)
Средства банков	(72)	(39,893)	(56,859)	(4,636)	-	(101,460)
Средства клиентов	(465,371)	(951,249)	(180,151)	(48,707)	(11)	(1,645,489)
Ценные бумаги, выпущенные банком	(50,807)	(1,115)	-	-	-	(51,922)
Производные финансовые обязательства	(1,596)	(215)	(1)	-	-	(1,812)
ИТОГО ФИНАНСОВЫЕ ОБЯЗАТЕЛЬСТВА	(592,772)	(992,472)	(237,011)	(53,343)	(11)	(1,875,609)
ОТКРЫТАЯ БАЛАНСОВАЯ ПОЗИЦИЯ	391,094	46,338	130,804	(13,297)	1154	556,093
Требования по сделкам спот	125,025	-	-	33,599	-	158,624
Обязательства по сделкам спот	-	37,138	120,785	-	-	157,923
НЕТТО-ПОЗИЦИЯ ПО СДЕЛКАМ СПОТ	125,025	(37,138)	(120,785)	33,599	-	701
ИТОГО ВАЛЮТНАЯ ПОЗИЦИЯ	516,119	9,200	10,019	20,302	1,154	556,794

ОАО «ПАРИТЕТБАНК»

ПРИМЕЧАНИЯ К ФИНАНСОВОЙ ОТЧЕТНОСТИ ЗА ГОД, ЗАКОНЧИВШИЙСЯ 31 ДЕКАБРЯ 2015 ГОДА (в миллионах белорусских рублей)

	BYR	1 USD = 11,850	1 EUR = 14,380	1 RUB = 214.5	Прочие валюты	1 января 2015 года Итого
ФИНАНСОВЫЕ АКТИВЫ:						
Денежные средства и счета в Национальном банке Республики Беларусь	109,729	282,964	69,161	4,220	143	466,217
Средства в банках	103,008	45,643	13,471	56,635	268	219,025
Кредиты клиентам	368,457	241,451	30,629	21,744	-	662,281
Ценные бумаги	470,004	68,651	-	-	-	538,655
Долгосрочные финансовые вложения	1,484	-	-	-	-	1,484
Прочие финансовые активы	8,869	136	734	-	-	9,739
ИТОГО ФИНАНСОВЫЕ АКТИВЫ	<u>1,061,551</u>	<u>638,845</u>	<u>113,995</u>	<u>82,599</u>	<u>411</u>	<u>1,897,401</u>
ФИНАНСОВЫЕ ОБЯЗАТЕЛЬСТВА:						
Средства Национального банка РБ	(113,576)	-	-	(332)	-	(113,908)
Средства банков	-	(189,289)	(44,826)	(631)	-	(234,746)
Средства клиентов	(361,730)	(476,203)	(91,821)	(72,838)	(20)	(1,002,612)
Ценные бумаги, выпущенные банком	(59,055)	-	-	-	-	(59,055)
Производные финансовые обязательства	(1,155)	(138)	(1)	-	-	(1,294)
ИТОГО ФИНАНСОВЫЕ ОБЯЗАТЕЛЬСТВА	<u>(535,516)</u>	<u>(665,630)</u>	<u>(136,648)</u>	<u>(73,801)</u>	<u>(20)</u>	<u>(1,411,615)</u>
ОТКРЫТАЯ БАЛАНСОВАЯ ПОЗИЦИЯ	<u>526,035</u>	<u>(26,785)</u>	<u>(22,653)</u>	<u>8,798</u>	<u>391</u>	<u>485,786</u>
Требования по сделкам спот	-	28,647	28,760	25,667	-	.
Обязательства по сделкам спот	-	(35,743)	(3,595)	(44,298)	-	.
НЕТТО-ПОЗИЦИЯ ПО СДЕЛКАМ СПОТ	<u>-</u>	<u>(7,096)</u>	<u>25,165</u>	<u>(18,631)</u>	<u>-</u>	<u>(562)</u>
ИТОГО ВАЛЮТНАЯ ПОЗИЦИЯ	<u>526,035</u>	<u>(33,881)</u>	<u>2,512</u>	<u>(9,833)</u>	<u>391</u>	<u>485,224</u>

Анализ чувствительности к валютному риску

В приведенной ниже таблице представлен анализ чувствительности Банка к увеличению и уменьшению курса доллара США, евро и российского рубля к белорусскому рублю. 30 % на 1 января 2016 года и на 10 % на 1 января 2015 года соответственно. Это уровень чувствительности, который обычно используется при составлении управленческой отчетности о подверженности валютному риску и представляет собой оценку руководством возможного изменения валютных курсов. В анализ чувствительности включены только суммы в иностранной валюте, имеющиеся

ОАО «ПАРИТЕТБАНК»

ПРИМЕЧАНИЯ К ФИНАНСОВОЙ ОТЧЕТНОСТИ ЗА ГОД, ЗАКОНЧИВШИЙСЯ 31 ДЕКАБРЯ 2015 ГОДА (в миллионах белорусских рублей)

на конец периода, при конвертации которых на конец периода используются курсы, измененные на соответствующий процент по сравнению с действующими.

	на 1 января 2016 года		на 1 января 2015 года	
	USD/BYR +30.0%	USD/BYR -30.0%	USD/BYR +10.0%	USD/BYR -10.0%
Влияние на прибыль (после налогообложения)	2,760	(2,760)	(3,388)	3,388
Влияние на капитал	2,760	(2,760)	(3,388)	3,388

	на 1 января 2016 года		на 1 января 2015 года	
	EUR/BYR +30.0%	EUR/BYR -30.0%	EUR/BYR +10.0%	EUR/BYR -10.0%
Влияние на прибыль (после налогообложения)	3,006	(3,006)	251	(251)
Влияние на капитал	3,006	(3,006)	251	(251)

	на 1 января 2016 года		на 1 января 2015 года	
	RUB/BYR +30.0%	RUB/BYR -30.0%	RUB/BYR +10.0%	RUB/BYR -10.0%
Влияние на прибыль (после налогообложения)	6,091	(6,091)	(983)	983
Влияние на капитал	6,091	(6,091)	(983)	983

Ограничения анализа чувствительности

В приведенных выше таблицах отражен эффект изменения, основанного на главном предположении, тогда как другие предположения остаются неизменными. В действительности, существует связь между предположениями и другими факторами. Также следует отметить, что чувствительность имеет нелинейный характер, поэтому не должна проводиться интерполяция или экстраполяция полученных результатов.

Анализ чувствительности не учитывает, что Банк активно управляет активами и обязательствами. В дополнение к этому финансовое положение Банка может быть подвержено изменениям в зависимости от изменений, происходящих на рынке. Например, стратегия Банка в области управления рыночными рисками учитывает волатильность рыночных цен. В случае резких негативных колебаний цен на рынке ценных бумаг руководство может обращаться к таким методам, как продажа инвестиций, изменение состава инвестиционного портфеля, а также иным методам защиты. Следовательно, изменение предположений может не оказать влияния на обязательства и существенно повлиять на активы, учитываемые на балансе по рыночной цене. В этой ситуации разные методы оценки активов и обязательств могут приводить к значительным колебаниям величины собственных средств.

**ПРИМЕЧАНИЯ К ФИНАНСОВОЙ ОТЧЕТНОСТИ
ЗА ГОД, ЗАКОНЧИВШИЙСЯ 31 ДЕКАБРЯ 2015 ГОДА
(в миллионах белорусских рублей)**

Другие ограничения в приведенном выше анализе чувствительности включают использование гипотетических движений на рынке с целью раскрытия потенциального риска, которые представляют собой лишь прогноз Банка о предстоящих изменениях на рынке, которые невозможно предсказать с какой-либо степенью уверенности. Также ограничением является предположение, что все процентные ставки изменяются идентичным образом.

38. ОПЕРАЦИИ СО СВЯЗАННЫМИ СТОРОНАМИ

Связанные стороны или операции со связанными сторонами в соответствии с определением, которое дается в НСФО 24 «Раскрытие информации о связанных сторонах», представляют собой:

- юридические (физические) лица, которые непосредственно или косвенно (через другие юридические лица) контролируют банк в соответствии с законодательством Республики Беларусь (контролирующая сторона);
- юридические (физические) лица, которые непосредственно или косвенно (через другие юридические лица) имеют возможность оказывать значительное влияние на деятельность банка;
- юридические (физические) лица, которые непосредственно или косвенно (через другие юридические лица) имеют совместный контроль над банком;
- юридические лица, находящиеся вместе с банком под общим контролем (имеющие общую с банком контролируемую сторону в соответствии с законодательством Республики Беларусь);
- юридические лица, находящиеся под контролем (совместным контролем) банка;
- зависимые юридические лица банка.
- ключевой управленческий персонал банка или контролирующего его юридического лица;
- физические лица, являющиеся в соответствии с законодательством Республики Беларусь супругами, детьми, либо находящиеся в отношениях усыновителя или усыновленного, а также опекуна, попечителя и подопечного со связанными сторонами - физическими лицами, указанными в абзацах втором, третьем, четвертом и восьмом

ОАО «ПАРИТЕТБАНК»

ПРИМЕЧАНИЯ К ФИНАНСОВОЙ ОТЧЕТНОСТИ ЗА ГОД, ЗАКОНЧИВШИЙСЯ 31 ДЕКАБРЯ 2015 ГОДА (в миллионах белорусских рублей)

При рассмотрении каждой возможной связанной стороны особое внимание уделяется содержанию отношений, а не только их юридической форме. Информация об остатках по операциям Банка со связанными сторонами по состоянию на 31 декабря 2015 года представлена далее:

ПО СОСТОЯНИЮ НА 31 ДЕКАБРЯ 2015 ГОДА	Остатки по операциям со связанными сторонами	Итого по категории в соответствии со статьями финансовой отчетности
Средства в Национальном банке	614,089	614,089
- акционеры	614,089	614,089
Ценные бумаги	316,742	437,865
- акционеры	152,787	
- государственные структуры (под общим контролем государства)	163,955	
Кредиты клиентам	505,929	1,043,083
- акционеры	-	-
- государственные структуры (под общим контролем государства)	501,459	
- ассоциированные компании	3,581	-
- ключевой управленческий персонал	889	-
Вложения в зависимые юридические лица	1,484	1,484
Средства клиентов	676,500	1,645,489
- акционеры	334,926	-
- государственные структуры (под общим контролем государства)	336,075	-
- ассоциированные компании	-	-
- ключевой управленческий персонал	5,499	-
Условные обязательства и обязательства по кредитам	2,177	56,550
- государственные структуры (под общим контролем государства)	2,177	-
- ассоциированные компании	-	-
- ключевой управленческий персонал	-	-
Резервы под обесценение условных обязательств	72	358
- государственные структуры (под общим контролем государства)	72	-
- ассоциированные компании	-	-
- ключевой управленческий персонал	-	-

ОАО «ПАРИТЕТБАНК»

ПРИМЕЧАНИЯ К ФИНАНСОВОЙ ОТЧЕТНОСТИ ЗА ГОД, ЗАКОНЧИВШИЙСЯ 31 ДЕКАБРЯ 2015 ГОДА (в миллионах белорусских рублей)

Информация об остатках по операциям Банка со связанными сторонами на 31 декабря 2014 года:

ПО СОСТОЯНИЮ НА 31 ДЕКАБРЯ 2014 ГОДА	Остатки по операциям со связанными сторонами	Итого по категории в соответствии со статьями финансовой отчетности
Средства в Национальном банке	390,425	390,425
- акционеры	390,425	390,425
Кредиты, предоставленные клиентам, до вычета резервов под обесценение	61,021	747,727
- акционеры	-	-
- государственные структуры (под общим контролем государства)	50,986	-
- ассоциированные компании	9,269	-
- ключевой управленческий персонал	766	-
Резервы под обесценение по кредитам, предоставленным клиентам	5,612	85,446
- акционеры	-	-
- государственные структуры (под общим контролем государства)	460	-
- ассоциированные компании	5,128	-
- ключевой управленческий персонал	24	-
Вложения в зависимые юридические лица	1,484	1,484
Средства клиентов	409,468	1,002,612
- государственные структуры (под общим контролем государства)	115,093	-
- ассоциированные компании	-	-
- ключевой управленческий персонал	3,467	-
Условные обязательства и обязательства по кредитам	275	9,166
- государственные структуры (под общим контролем государства)	275	-
- ассоциированные компании	-	-
- ключевой управленческий персонал	-	-
Резервы под обесценение условных обязательств	3	646
- государственные структуры (под общим контролем государства)	3	-
- ассоциированные компании	-	-
- ключевой управленческий персонал	-	-
Прочие обязательства	-	109,741
- государственные структуры (под общим контролем государства)	-	-

ОАО «ПАРИТЕТБАНК»

ПРИМЕЧАНИЯ К ФИНАНСОВОЙ ОТЧЕТНОСТИ ЗА ГОД, ЗАКОНЧИВШИЙСЯ 31 ДЕКАБРЯ 2015 ГОДА (в миллионах белорусских рублей)

В отчете о прибылях и убытках за 2015 и 2014 годы, отражены следующие суммы, возникшие по операциям со связанными сторонами:

ЗА ГОД, ЗАКОНЧИВШИЙСЯ 31 ДЕКАБРЯ 2015 ГОДА	Операции со связанными сторонами	Итого по категории в соответствии со статьями финансовой отчетности
Процентные доходы	106,033	361,641
- акционеры	15	-
- государственные структуры (под общим контролем государства)	105,661	-
- ассоциированные компании	-	-
- ключевой управленческий персонал	357	-
Комиссионные доходы	5,135	33,899
- акционеры	-	-
- государственные структуры (под общим контролем государства)	5,135	-
- ассоциированные компании	-	-
- ключевой управленческий персонал	-	-
Доходы от операционной аренды	44	381
- ассоциированные компании	44	-
- государственные структуры (под общим контролем государства)	-	-
Чистый доход по операциям с ценными бумагами	-	5,238
Процентные расходы	81,387	192,806
- акционеры	60,559	-
- государственные структуры (под общим контролем государства)	20,398	-
- ассоциированные компании	-	-
- ключевой управленческий персонал	430	-
Расходы по операционной аренде	-	7,132
- Национальный банк Республики Беларусь	-	-
- государственные структуры (под общим контролем государства)	-	-
Чистые отчисления в резервы	3,075	126,073
- государственные структуры (под общим контролем государства)	6,825	-
- ассоциированные компании	(3,752)	-
- ключевой управленческий персонал	-	-
Расходы по оплате труда	9,288	70,858
- ключевой управленческий персонал	9,288	-

ОАО «ПАРИТЕТБАНК»

ПРИМЕЧАНИЯ К ФИНАНСОВОЙ ОТЧЕТНОСТИ ЗА ГОД, ЗАКОНЧИВШИЙСЯ 31 ДЕКАБРЯ 2015 ГОДА (в миллионах белорусских рублей)

ЗА ГОД, ЗАКОНЧИВШИЙСЯ 31 ДЕКАБРЯ 2014 ГОДА	Операции со связанными сторонами	Итого по категории в соответствии со статьями финансовой отчетности
Процентные доходы	64,318	263,529
- акционеры	6,221	-
- государственные структуры (под общим контролем государства)	57,772	-
- ассоциированные компании	316	-
- ключевой управленческий персонал	9	-
Комиссионные доходы	1,238	36,394
- акционеры	-	-
- государственные структуры (под общим контролем государства)	1,237	-
- ассоциированные компании	1	-
- ключевой управленческий персонал	-	-
Доходы от операционной аренды	45	113
- ассоциированные компании	45	-
- государственные структуры (под общим контролем государства)	-	-
Прочие банковские и операционные доходы	2,128	19,714
- ассоциированные компании	-	-
- государственные структуры (под общим контролем государства)	2,128	-
Процентные расходы	37,110	122,411
- акционеры	11,844	-
- государственные структуры (под общим контролем государства)	24,407	-
- ассоциированные компании	3	-
- ключевой управленческий персонал	856	-
Расходы по финансовой аренде	40	307
- Национальный банк Республики Беларусь	40	-
Расходы по операционной аренде	29	5,321
- Национальный банк Республики Беларусь	25	-
- государственные структуры (под общим контролем государства)	4	-
Чистые отчисления в резервы по операциям с клиентами	7,319	97,286
- государственные структуры (под общим контролем государства)	2,290	-
- ассоциированные компании	5,014	-
- ключевой управленческий персонал	15	-
Восстановление резерва по условным обязательствам	229	61
- государственные структуры (под общим контролем государства)	232	-
- ассоциированные компании	-	-
- ключевой управленческий персонал	(3)	-
Расходы по оплате труда	6,708	55,158
- ключевой управленческий персонал	6,708	-
Прочие банковские и операционные расходы	1,015	46,576
- Национальный банк Республики Беларусь	1,015	-
- ассоциированные компании	-	-

Вознаграждение ключевому управленческому персоналу включает в себя заработную плату, премии и отчисления в Фонд социальной защиты населения.

ОАО «ПАРИТЕТБАНК»

ПРИМЕЧАНИЯ К ФИНАНСОВОЙ ОТЧЕТНОСТИ ЗА ГОД, ЗАКОНЧИВШИЙСЯ 31 ДЕКАБРЯ 2015 ГОДА (в миллионах белорусских рублей)

39. СЕГМЕНТНЫЙ АНАЛИЗ

Операции Банка организованы по двум основным операционным сегментам.

Розничный банковский бизнес – данный операционный сегмент включает операции по привлечению депозитов и предоставлению кредитов, осуществление расчетного и кассового обслуживания физических лиц, осуществление валютно-обменных операций, операции по выпуску в обращение и обслуживанию банковских пластиковых карточек физических лиц.

Корпоративный банковский бизнес – данный операционный сегмент включает операции по привлечению депозитов, предоставлению кредитов и проведению иных активных операций, операций с ценными бумагами, по осуществлению расчетного, кассового и депозитарного обслуживания, валютно-обменные операции, по выпуску в обращение и обслуживанию банковских пластиковых карточек, кроме операций с финансовыми институтами.

В целях сегментной отчетности по состоянию на 1 января 2016 и 2015 годов Банк распределил только процентные доходы и расходы, комиссионные доходы и расходы, отчисления в резервы, а так же представил активы и обязательства в разрезе указанных сегментов.

	Розничный банковский бизнес	Корпоративный банковский бизнес	Прочие/ нераспределенные суммы	1 января 2016 года
Процентные доходы	64,231	296,295	1,115	361,641
Процентные расходы	(48,659)	(144,147)	-	(192,806)
Чистые процентные доходы	15,572	152,148	1,115	168,835
Комиссионные доходы	8,568	25,225	106	33,899
Комиссионные расходы	(3)	(7,296)	(241)	(7,540)
Чистые комиссионные доходы	8,565	17,929	(135)	26,359
Чистый доход по операциям с ценными бумагами	-	5,238	-	5,238
Чистый доход по операциям с иностранной валютой	3	37,916	15,075	52,994
Чистый доход по операциям с производными финансовыми инструментами	-	2	-	2
Чистые отчисления в резервы	(2,354)	(123,720)	-	(126,074)
Прочие доходы	-	-	65,509	65,509
Операционные расходы	-	-	(146,959)	(146,959)
Прочие расходы	-	-	(8,691)	(8,691)
Финансовый результат сегмента	21,900	89,513	(74,086)	37,327
Расходы по налогам на прибыль	-	-	-	-
Чистая прибыль	21,900	89,513	(74,086)	37,327

ОАО «ПАРИТЕТБАНК»

**ПРИМЕЧАНИЯ К ФИНАНСОВОЙ ОТЧЕТНОСТИ
ЗА ГОД, ЗАКОНЧИВШИЙСЯ 31 ДЕКАБРЯ 2015 ГОДА
(в миллионах белорусских рублей)**

	Розничный банковский бизнес	Корпоративный банковский бизнес	Прочие/ нераспределенные суммы	1 января 2015 года
Процентные доходы	51,552	152,252	59,725	263,529
Процентные расходы	(62,567)	(51,040)	(8,803)	(122,411)
Чистые процентные доходы	(11,015)	101,212	50,922	141,118
Комиссионные доходы	12,603	23,294	497	36,394
Комиссионные расходы	(3,203)	(1,384)	(978)	(5,565)
Чистые комиссионные доходы	9,400	21,910	(481)	30,829
Чистый доход по операциям с ценными бумагами	-	356	1,896	2,252
Чистый доход по операциям с иностранной валютой	-	-	20,707	20,707
Чистый доход по операциям с производными финансовыми инструментами	-	-	-	-
Чистые отчисления в резервы	(6,385)	(93,647)	(311)	(100,343)
Прочие доходы	3,797	13,119	2,911	19,827
Операционные расходы	-	-	(98,834)	(98,834)
Прочие расходы	-	(852)	(7,676)	(8,528)
Финансовый результат сегмента	(4,203)	42,098	(30,866)	7,028
Расходы по налогам на прибыль	-	-	-	-
Чистая прибыль	(4,203)	42,098	(30,866)	7,028
Активы по сегментам	186,886	587,475	426,576	1,200,937
Обязательства по сегментам	542,552	460,036	23	1,002,611
Прочая информация по сегментам	-	-	-	-
Ценные бумаги	-	113,549	425,106	538,655
Кредиты клиентам	186,886	473,926	1,470	662,281
Средства клиентов	542,552	460,036	23	1,002,611

40. ПОЯСНЕНИЯ К ОТЧЕТУ О ДВИЖЕНИИ ДЕНЕЖНЫХ СРЕДСТВ

Отчет о движении денежных средств Банка за 2015 г. составлен с учетом требований НСФО 7 «Отчет о движении денежных средств» и в соответствии с законодательством Республики Беларусь и раскрывает информацию о воздействии операционной, инвестиционной и финансовой деятельности Банка на величину его денежных средств и их эквивалентов (далее – денежные средства) за отчетный период и период, предшествующий отчетному.

Объектом отражения в отчете являются потоки денежных средств (поступление и выбытие), которые классифицируются за отчетный период по операционной, инвестиционной и финансовой деятельности Банка в зависимости от экономической сущности и характера операций. Каждая операция, связанная с движением денежных средств, относится Банком к одной из названных категорий. Потоки денежных средств не включают движение денежных средств между статьями денежных средств и (или) статьями эквивалентов денежных средств (такими, как размещение временно свободных средств с корреспондентского счета в депозиты сроком свыше трех месяцев).

**ПРИМЕЧАНИЯ К ФИНАНСОВОЙ ОТЧЕТНОСТИ
ЗА ГОД, ЗАКОНЧИВШИЙСЯ 31 ДЕКАБРЯ 2015 ГОДА
(в миллионах белорусских рублей)**

Информация о потоках денежных средств представлена в отчете как путем отдельного раскрытия (без взаимозачета) основных видов денежных поступлений и денежных платежей, так и на основе нетто-метода, т.е. на основе взаимозачета.

Все статьи в отчете рассчитаны на основании данных регистров аналитического и синтетического учета и представлены в текущих ценах на отчетную дату.

Результатом осуществления Банком операционной деятельности в отчетном году стало чистое снижение денежных средств. Чистое снижение денежных средств, использованных при осуществлении операционной деятельности (символ 70), составило 59,932 млн. руб. (за 2014 г. чистое снижение денежных средств от операционной деятельности составляло 50,982 млн. руб.).

Результатом осуществления Банком инвестиционной деятельности в отчетном году стал чистый отток денежных средств 1,540 млн. руб., что по сравнению с предыдущим периодом на 11,815 млн. руб. меньше (символ 71 «Чистый поток денежных средств, полученных (использованных) от инвестиционной деятельности»).

Результатом осуществления Банком финансовой деятельности в отчетном году стал чистый прирост денежных средств. Чистый поток денежных средств, полученных от финансовой деятельности (символ 72), составил 148,030 млн. руб. Денежные средства и их эквиваленты на конец отчетного периода составили 310,709 млн. руб. (символ 741), на начало – 191,709 млн. руб. (символ 740)

ОАО «ПАРИТЕТБАНК»

ПРИМЕЧАНИЯ К ФИНАНСОВОЙ ОТЧЕТНОСТИ ЗА ГОД, ЗАКОНЧИВШИЙСЯ 31 ДЕКАБРЯ 2015 ГОДА (в миллионах белорусских рублей)

Денежные средства и их эквиваленты	2015 год	2014 год
Денежные средства в кассе	60,624	49,787
Денежные средства в обменных пунктах	1,330	-
Денежные средства в кассах с режимом работы, не совпадающим с режимом работы операционной кассы	1,469	7,491
Денежные средства в банкоматах и платежно-справочных терминалах самообслуживания	5,991	5,890
Инкассированные денежные средства	-	-
Денежные средства для подготовки авансов	-	-
Денежные средства в пути	31,533	12,245
Прочие средства платежа	-	-
Всего денежных средств	100,947	75,413
Корреспондентский счет в Национальном банке для внутрисубреспубликанских расчетов	181,736	70,409
Корреспондентский счет в Национальном банке для расчетов в иностранной валюте	40	38
Корреспондентский счет в центральных (национальных) банках иностранных государств	-	-
Всего средств на корреспондентских счетах в Национальном банке и центральных (национальных) банках иностранных государств	181,776	70,447
Прочие счета до востребования в Национальном банке	-	-
Депозиты до востребования, размещенные в Национальном банке	-	-
Всего средств на счетах до востребования в Национальном банке	-	-
Срочные депозиты, размещенные в Национальном банке со сроком погашения до трех месяцев	-	-
Всего средств на срочных депозитах, размещенных в Национальном банке	-	-
Условные депозиты, размещенные в Национальном банке со сроком погашения до трех месяцев	-	-
Всего средств на условных депозитах, размещенных в Национальном банке	-	-
Корреспондентские счета в банках - резидентах	10,312	22,025
Корреспондентские счета в банках - нерезидентах	17,674	23,824
Всего средств на корреспондентских счетах в других банках	27,986	45,849
Всего денежных средств и их эквивалентов	310,709	191,709

**ПРИМЕЧАНИЯ К ФИНАНСОВОЙ ОТЧЕТНОСТИ
ЗА ГОД, ЗАКОНЧИВШИЙСЯ 31 ДЕКАБРЯ 2015 ГОДА
(в миллионах белорусских рублей)**

Итоговый показатель – чистый поток денежных средств, т.е. разница между всеми полученными и выплаченными Банком денежными средствами за отчетный период, составил 119,000 млн. руб. (символ 74).

Потоки денежных средств, возникающие в результате совершения операций в иностранной валюте, отражены в валюте представления путем применения к сумме в иностранной валюте валютного курса, действующего на дату возникновения данного потока денежных средств.

Для обеспечения соответствия изменения остатка денежных средств на начало и на конец отчетного периода результат изменений валютного курса на денежные средства отражен в отчете отдельно от потоков денежных средств от операционной, инвестиционной и финансовой деятельности по символу 73 отчета. Данный символ в 2015 г. составил 32,442 млн. руб. (в 2014 г. – 7,295 млн. руб.).

В отчетном году объем неденежных операций замены активов и обязательств Банка, включая исполнение требований или обязательств по получению денежных средств путем передачи активов, отличных от денежных средств, составил 10,523 млн. рублей.

23 декабря 2015 года произошло увеличение уставного фонда Банка за счет внесения неденежного вклада на сумму 182,941 млн. рублей.

41. СОБЫТИЯ ПОСЛЕ ОТЧЕТНОЙ ДАТЫ

С 1 апреля 2016 года вступает в силу Декрет Президента Республики Беларусь №7 «О привлечении денежных средств во вклады(депозиты)», что предусматривает взимание подоходного налога с доходов виде процентов, полученных по банковскому вкладу при соблюдении определенных условий.

С 1 июля 2016 года планируется проведение деноминации официальной денежной единицы РБ и произведена замена денежных знаков образца 2000 года на денежные знаки и монеты образца 2009 года в соотношении 10,000:1.

За период с 01.01.2016 до 29.02.2016 курс доллара США вырос на 15.7 %, курс евро на 16.5 %, российский рубль на 12.0 %.

42. ЗАКЛЮЧИТЕЛЬНЫЕ ПОЛОЖЕНИЯ

Финансовая отчетность подготовлена исходя из допущения о непрерывности деятельности. Банк будет продолжать свою деятельность в обозримом будущем и у него отсутствуют намерения и необходимость ликвидации или существенного сокращения деятельности. При оценке обоснованности данного допущения принимается во внимание вся значимая информация за период не менее 12 месяцев с отчетной даты.

Экономика Республики Беларусь проявляет некоторые характерные особенности, присущие развивающимся рынкам. Гражданское и налоговое законодательство продолжают развиваться и допускают возможность различных толкований, что создает дополнительные трудности для банков, осуществляющих деятельность в Республике Беларусь.

ОАО «ПАРИТЕТБАНК»

ПРИМЕЧАНИЯ К ФИНАНСОВОЙ ОТЧЕТНОСТИ ЗА ГОД, ЗАКОНЧИВШИЙСЯ 31 ДЕКАБРЯ 2015 ГОДА (в миллионах белорусских рублей)

Продолжающаяся нестабильность и волатильность мировых финансовых рынков, в частности рынков России и Европы, которые являются основным экспортным рынком для Беларуси, а также иные риски могут оказывать существенное негативное влияние на белорусский финансовый и корпоративный сектор.

Начиная с 1 января 2015 года Республика Беларусь не является страной с гиперинфляционной экономикой. Ежегодный уровень инфляции снизился с 108.7 % в 2011 году до 16.5 %, 16.2 % и 22 % в 2013, 2014 и 2015 годах соответственно.

Будущее экономическое развитие Республики Беларусь зависит от внешних факторов и мер внутреннего характера, предпринимаемых правительством для поддержания экономического роста и совершенствования налогового и иного законодательства. Руководство полагает, что предпринимаются все необходимые меры для поддержания устойчивости и развития деятельности Банка в условиях, сложившихся во внешней среде.

Стратегия развития Банка в 2016 году предусматривает увеличение объемов кредитования государственных предприятий, расширение спектра услуг клиентам, дальнейшее развитие розничного бизнеса и сети продаж.

Председатель Правления

А.С. Бриштелев

Главный бухгалтер

И.Б. Сафронова

Дата подписания: 16 марта 2016 года



***Годовые формы
пруденциальной
отчетности
по состоянию на 1 января
2016 года***

**РАСЧЕТ достаточности нормативного капитала
ОАО "Паритетбанк"**

по состоянию на 01 января 2016 г.

(млн белорусских рублей)

№ п/п	Показатели	Код	Сумма	Степень риска, процентов	Сумма для расчета достаточности капитала (графа 4 х графа 5)
1	2	3	4	5	6
	АКТИВ				
	Кредитный риск				
1.	I группа риска				
1.1.	Наличные денежные средства, драгоценные металлы и драгоценные камни	0001	101 445,9		
1.2.	Средства в Национальном банке Республики Беларусь (далее - Национальный банк)	0002	597 218,3		
1.3.	Средства на счете фонда обязательных резервов в Национальном банке	0004	12 012,0		
1.4.	Средства в центральных (национальных) банках стран группы «А», международных финансовых организациях и банках развития	6000	0,0		
1.5.	Кредитная задолженность, межбанковские кредиты и депозиты в белорусских рублях, обеспеченные гарантиями Правительства Республики Беларусь (далее - Правительство), Национального банка, залогом ценных бумаг Правительства, Национального банка, облигаций открытого акционерного общества "Банк развития Республики Беларусь (далее - ОАО "Банк развития"), номинированных в белорусских рублях, другими способами обеспечения с использованием ланых ценных бумаг	2395	0,0		
1.6.	Кредитная задолженность, межбанковские кредиты и депозиты, обеспеченные гарантиями, поручительствами правительств, центральных (национальных) банков стран группы «А», международных финансовых организаций и банков развития; гарантийными депозитами денег в белорусских рублях, в ограниченно конвертируемой иностранной валюте (далее - ОКВ) (если валюта гарантийного депозита совпадает с валютой долга), в свободноконвертируемой иностранной валюте (далее - СКВ); залогом ценных бумаг правительств, центральных (национальных) банков стран группы «А», международных финансовых организаций и банков развития, другими способами обеспечения с использованием	6001	404,5		
1.7.	Ценные бумаги Правительства, Национального банка, облигации ОАО "Банк развития", номинированные в белорусских рублях	2396	373,2		
1.7 ¹ .	Облигации банков Республики Беларусь, номинированные в белорусских рублях, обеспеченные залогом ценных бумаг Правительства (кроме именных приватизационных чеков "Имущество"), Национального банка, облигаций ОАО "Банк развития", номинированных в белорусских рублях	6926	0,0		
1.8.	Ценные бумаги правительств, центральных (национальных) банков стран группы «А», международных финансовых организаций и банков развития	6002	0,0		
1.9.	Кредитная задолженность республиканских органов государственного управления в белорусских рублях	6003	0,0		

1	2	3	4	5	6
1.10.	Всего активов по I группе риска (графа 4 = (строки 1.1+1.2+1.3+1.4+1.5+1.6+1.7+1.8+1.9) графы 4)	6004	711 453,9		
1.11.	Созданные специальные резервы на покрытие возможных убытков по активам, подверженным кредитному риску, включая резерв на покрытие возможных убытков по портфелям однородных кредитов, и под обесценение ценных бумаг	7154	2,0		
1.12.	Итого активов по I группе риска для расчета достаточности нормативного капитала (графа 4 = (строки 1.10 минус 1.11) графы 4)	7155	711 451,9	0	0,0
2.	II группа риска				
2.1.	Ценные бумаги Правительства, Национального банка, облигации ОАО "Банк развития", номинированные в иностранной валюте	2397	171 355,7		
2.2.	Ценные бумаги правительств, центральных (национальных) банков стран группы «В», банков группы «А», местных органов управления и самоуправления стран группы «А», юридических лиц группы «А»	6005	0,0		
2.3.	Платежные инструменты банков группы «А», юридических лиц группы «А»	6006	0,0		
2.4.	Средства в центральных (национальных) банках стран группы «В», банках группы «А»	6007	0,0		
2.5.	Кредитная задолженность республиканских органов государственного управления в иностранной валюте	6008	0,0		
2.6.	Кредитная задолженность местных органов управления и самоуправления стран группы «А», юридических лиц группы «А»	6009	0,0		
2.7.	Кредитная задолженность, межбанковские кредиты и депозиты в иностранной валюте, обеспеченные гарантиями Правительства, Национального банка; кредитная задолженность, межбанковские кредиты и депозиты в белорусских рублях, в иностранной валюте, обеспеченные залогом ценных бумаг Правительства, Национального банка, облигаций ОАО "Банк развития", номинированных в иностранной валюте, другими способами обеспечения с использованием данных ценных бумаг; кредитная задолженность, межбанковские кредиты и депозиты в иностранной валюте, обеспеченные залогом ценных бумаг Правительства, Национального банка, облигаций ОАО "Банк развития", номинированных в белорусских рублях, другими способами обеспечения с использованием данных ценных бумаг, гарантийными депозитами	6010	0,0		
2.8.	Кредитная задолженность, межбанковские кредиты и депозиты, обеспеченные залогом ценных бумаг правительств, центральных (национальных) банков стран группы «В», банков группы «А», местных органов управления и самоуправления стран группы «А», юридических лиц группы «А», другими способами обеспечения с использованием данных ценных бумаг	6011	0,0		
2.9.	Кредитная задолженность, межбанковские кредиты и депозиты, обеспеченные гарантиями, поручительствами правительств, центральных (национальных) банков стран группы «В», банков группы «А», местных органов управления и самоуправления стран группы «А», юридических лиц группы «А»	6012	0,0		
2.10.	Кредитная задолженность, обеспеченная залогом драгоценных металлов	6013	0,0		
2.11.	Кредитная задолженность, межбанковские кредиты и депозиты, застрахованные от риска невозврата (непогашения) и (или) просрочки возврата (погашения) долга в страховой организации – юридическом лице группы «А»	6014	0,0		
2.12.	Требования к банкам группы «В», банкам, небанковским кредитно-финансовым организациям Республики Беларусь, ОАО "Банк развития", срок погашения которых по первоначальному договору составляет 90 дней и менее	6015	0,0		
2.13.	Всего активов по II группе риска (графа 4 = (строки 2.1+2.2+2.3+2.4+2.5+2.6+2.7+2.8+2.9+2.10+2.11+2.12) графы 4)	6016	171 355,7		

1	2	3	4	5	6
2.14.	Созданные специальные резервы на покрытие возможных убытков по активам, подверженным кредитному риску, включая резерв на покрытие возможных убытков по портфелям однородных кредитов, и под обесценение ценных бумаг	6017	0,0		
2.15.	Итого активов по II группе риска для расчета достаточности нормативного капитала (графа 4 = (строки 2.13 минус 2.14) графы)	6018	171 355,7	20	34 271,1
3.	III группа риска				
3.1.	Кредитная задолженность, номинированная в белорусских рублях, образовавшаяся в результате предоставления физическим лицам кредитов на строительство (приобретение) жилых помещений, полностью обеспеченная залогом жилых помещений, принадлежащих на праве собственности данным физическим лицам, залогом имущественных прав данных физических лиц на строящиеся (приобретаемые) жилые помещения	6019	16 027,4		
3.2.	Созданный специальный резерв на покрытие возможных убытков по активам, подверженным кредитному риску, включая резерв на покрытие возможных убытков по портфелям однородных кредитов	6020	80,1		
3.3.	Итого активов по III группе риска для расчета достаточности нормативного капитала (графа 4 = (строки 3.1 минус 3.2) графы 4)	6021	15 947,3	35	5 581,6
4.	IV группа риска				
4.1.	Ценные бумаги правительства, центральных (национальных) банков стран группы «С», банков группы «В», банков, небанковских кредитно-финансовых организаций Республики Беларусь, ОАО "Банк развития", местных органов управления и самоуправления стран группы «В», местных исполнительных и распорядительных органов Республики Беларусь, юридических лиц группы «В» (кроме сумм, отнесенных к строкам 1.7, 1.7 ¹ 2.1 и 2.12)	6022	163 955,0		
4.2.	Платежные инструменты банков группы «В», юридических лиц группы «В» (кроме сумм, отнесенных к строке 2.12)	6023	0,0		
4.3.	Средства в центральных (национальных) банках стран группы «С», в банках группы «В», в банках, небанковских кредитно-финансовых организациях Республики Беларусь, ОАО "Банк развития" (кроме сумм, отнесенных к строке 2.12)	6024	162 696,4		
4.4.	Кредитная задолженность местных органов управления и самоуправления стран группы «В», местных исполнительных и распорядительных органов Республики Беларусь, юридических лиц группы «В»	6025	0,0		
4.5.	Кредитная задолженность, межбанковские кредиты и депозиты, обеспеченные залогом ценных бумаг правительства, центральных (национальных) банков стран группы «С», банков группы «В», банков, небанковских кредитно-финансовых организаций Республики Беларусь, ОАО "Банк развития", юридических лиц группы «В», местных органов управления и самоуправления стран группы «В», местных исполнительных и распорядительных органов Республики Беларусь, другими способами обеспечения с использованием данных ценных бумаг (кроме сумм, отнесенных к строке 2.12)	6026	0,0		
4.6.	Кредитная задолженность, межбанковские кредиты и депозиты, обеспеченные гарантиями, поручительствами правительства, центральных (национальных) банков стран группы «С», банков группы «В», банков, небанковских кредитно-финансовых организаций Республики Беларусь, ОАО "Банк развития", юридических лиц группы «В»; местных органов управления и самоуправления стран группы «В», местных исполнительных и распорядительных органов Республики Беларусь (кроме сумм, отнесенных к строке 2.12)	6027	0,0		
4.7.	Кредитная задолженность, межбанковские кредиты и депозиты, застрахованные от риска невозврата (непогашения) и (или) просрочки возврата (погашения) долга в страховой организации – юридическом лице группы «В»	6028	0,0		

1	2	3	4	5	6
4.8.	Требования к банкам группы «С», срок погашения которых по первоначальному договору составляет 90 дней и менее	6029	0,0		
4.9.	Всего активов по IV группе риска (графа 4 = (строки 4.1+4.2+4.3+4.4+4.5+4.6+4.7+4.8) графы 4)	6030	326 651,4		
4.10.	Созданные специальные резервы на покрытие возможных убытков по активам, подверженным кредитному риску, включая резерв на покрытие возможных убытков по портфелям однородных кредитов, и под обесценение ценных бумаг	6031	962,0		
4.11.	Итого активов по IV группе риска для расчета достаточности нормативного капитала (графа 4 = (строки 4.9 минус 4.10) графы 4)	6032	325 689,4	50	162 844,7
5. V группа риска					
5.1.	Активы (требования), номинированные в белорусских рублях, включенные в розничный портфель	6033	157 337,0		
5.2.	Созданный специальный резерв на покрытие возможных убытков по активам, подверженным кредитному риску, включая резерв на покрытие возможных убытков по портфелям однородных кредитов	6034	1 452,1		
5.3.	Итого активов по V группе риска для расчета достаточности нормативного капитала (графа 4 = (строки 5.1 минус 5.2) графы 4)	6035	155 884,9	75	116 913,7
6. VI группа риска					
6.1.	Ценные бумаги правительств, центральных (национальных) банков стран группы «Д», банков группы «С», местных органов управления и самоуправления стран группы «С», местных органов управления и самоуправления стран группы «Д», юридических лиц группы «С», юридических лиц Республики Беларусь (кроме сумм, отнесенных к строке 4.8)	6036	98 757,0		
6.2.	Платежные инструменты банков группы «С», юридических лиц группы «С», юридических лиц Республики Беларусь (кроме сумм, отнесенных к строке 4.8)	6037	0,0		
6.3.	Средства в центральных (национальных) банках стран группы «Д», банках группы «С» (кроме сумм, отнесенных к строке 4.8)	6038	43 308,3		
6.4.	Кредитная задолженность местных органов управления и самоуправления стран группы «С», местных органов управления и самоуправления стран группы «Д», юридических лиц группы «С», юридических лиц Республики Беларусь, за исключением кредитной задолженности, отнесенной в I-V группы*	6039	792 205,6		
6.5.	Кредитная задолженность юридических лиц - нерезидентов Республики Беларусь, межбанковские кредиты и депозиты, обеспеченные залогом ценных бумаг правительств, центральных (национальных) банков стран группы «Д», банков группы «С», местных органов управления и самоуправления стран группы «С», местных органов управления и самоуправления стран группы «Д», юридических лиц группы «С», юридических лиц Республики Беларусь, другими способами обеспечения с использованием данных ценных бумаг (кроме сумм, отнесенных к строке 4.8)	6040	0,0		
6.6.	Кредитная задолженность юридических лиц - нерезидентов Республики Беларусь, межбанковские кредиты и депозиты, обеспеченные гарантиями, поручительствами правительств, центральных (национальных) банков стран группы «Д», банков группы «С», местных органов управления и самоуправления стран группы «С», местных органов управления и самоуправления стран группы «Д», юридических лиц группы «С», юридических лиц Республики Беларусь (кроме сумм, отнесенных к строке 4.8)	6041	0,0		
6.6¹.	Кредитная задолженность, номинированная в иностранной валюте, образовавшаяся в результате предоставления физическим лицам кредитов на строительство (приобретение) жилых помещений, полностью обеспеченная залогом жилых помещений, принадлежащих на праве собственности данным физическим лицам, залогом имущественных прав данных физических лиц на строящиеся (приобретаемые) жилые помещения	8440	3 878,7		

1	2	3	4	5	6
6.6.	Активы (требования), номинированные в иностранной валюте, включенные в розничный портфель	8441	0,0		
6.9.	Кредитная задолженность юридических лиц - нерезидентов Республики Беларусь, межбанковские кредиты и депозиты, застрахованные от риска невозврата (непогашения) и (или) просрочки возврата (погашения) долга в страховой организации - юридическом лице группы «С», юридическом лице Республики Беларусь	6044	0,0		
6.10.	Прочая кредитная задолженность, не вошедшая в I - V, VII группы	6045	13 002,5		
6.11.	Долевое участие в уставном фонде юридического лица в размере до 20 процентов	6046	1 459,2		
6.12.	Здания, сооружения и другие основные средства (за вычетом начисленной амортизации)	6047	325 143,8		
6.13.	Прочие активы, не вошедшие в I - V, VII группы	6048	18 766,2		
6.14.	Просроченная задолженность по активам (за исключением ценных бумаг) - в части активов, отнесенных к I - VI группам; задолженность по активам (за исключением ценных бумаг) с ненаступившими сроками погашения, классифицированная по IV - V группам риска*, в части активов (за исключением ценных бумаг), отнесенных к I - VI группам	6049	67 408,0		
6.15.	Ценные бумаги, не оплаченные в срок; векселя и депозитные сертификаты (кроме не оплаченных в срок), классифицированные по IV - V группам риска; акции, облигации и иные ценные бумаги, классифицированные по IV - V группам риска,* - в части ценных бумаг, отнесенных к I - VI группам	6690	0,0		
6.16.	Всего активов по VI группе риска (графа 4 = (строки 6.1+6.2+6.3+6.4+6.5+6.6+6.6'+6.6''+6.9+6.10+6.11+6.12+6.13+6.14+6.15) графы 4)	6050	1 363 929,3		
6.17.	Созданные специальные резервы на покрытие возможных убытков по активам, подверженным кредитному риску, включая резерв на покрытие возможных убытков по портфелям однородных кредитов, под обесценение ценных бумаг и другие резервы на возможные потери	6051	51 729,2		
6.18.	Итого активов по VI группе риска для расчета достаточности нормативного капитала (графа 4 = (строки 6.16 минус 6.17) графы 4)	6052	1 312 200,1	100	1 312 200,1
7.	VII группа риска				
7.1.	Ценные бумаги правительств, центральных (национальных) банков стран группы «Е», банков группы «Д», местных органов управления и самоуправления стран группы «Е», юридических лиц группы «Д»	6053	0,0		
7.2.	Средства в центральных (национальных) банках стран группы «Е», банках группы «Д»	6054	0,0		
7.3.	Платежные инструменты банков группы «Д», юридических лиц группы «Д»	6055	0,0		
7.4.	Кредитная задолженность местных органов управления и самоуправления стран группы «Е», юридических лиц группы «Д»	6056	0,0		
7.6.	Просроченная задолженность - в части кредитной задолженности, платежных инструментов, задолженности по средствам, размещенным в других банках (включая межбанковские кредиты (депозиты), отнесенных к данной группе); задолженность, классифицированная по IV - V группам риска,* - в части кредитной задолженности, платежных инструментов (дорожных чеков и др.), задолженности по средствам, размещенным в других банках (включая межбанковские кредиты (депозиты), отнесенных к данной группе	6058	0,0		

1	2	3	4	5	6
7.7.	Ценные бумаги, не оплаченные в срок; векселя и депозитные сертификаты (кроме не оплаченных в срок), классифицированные по IV – V группам риска; акции, облигации и иные ценные бумаги, классифицированные по IV - V группам риска,* – в части ценных бумаг отнесенных к данной группе	6691	0,0		
7.8.	Всего активов по VII группе риска (графа 4 = (строки 7.1+7.2+7.3+7.4+7.6+7.7) графы 4)	6059	0,0		
7.9.	Созданные специальные резервы на покрытие возможных убытков по активам, подверженным кредитному риску, и под обесценение ценных бумаг	6060	0,0		
7.10.	Итого активов по VII группе риска для расчета достаточности нормативного капитала (графа 4 = (строки 7.8 минус 7.9) графы 4)	6061	0,0	150	0,0
8.	Итого активов, подверженных кредитному риску, для расчета достаточности нормативного капитала (графа 6 = (строки	6062			1 631 811,2
	Рыночные риски				
9.	Величина рыночного риска (графа 4 = (строки 9.1+9.2.+9.3+9.4) графы 4)	6063	5 066,9		
9.1.	Процентный риск	6064	0,0		
9.2.	Фондовый риск	6065	0,0		
9.3.	Валютный риск	6066	3 234,4		
9.4.	Товарный риск	6067	1 832,5		
9.5.	Значение для расчета достаточности нормативного капитала (графа 6 = (строка 9 графы 4 x 10)	6068			50 669,0
9.6.	Значение для расчета достаточности основного капитала (графа 6 = (строка 9 графы 4 x 20)	6069			101 338,0
10.	Величина операционного риска	6071	29 522,0		
10.1.	Значение для расчета достаточности нормативного капитала (графа 6 = строка 10 графы 4 x 10)	6072			295 220,0
10.2.	Значение для расчета достаточности основного капитала (графа 6 = (строка 10 графы 4 x 20)	6073			590 440,0
11.	Итого активов для расчета:				
11.1.	достаточности нормативного капитала (графа 6 = (строки 8+9.5+10.1) графы 6)	6074			1 977 700,2
11.2.	достаточности основного капитала (графа 6 = (строки 8+9.6+10.2) графы 6)	6075			2 323 589,2
12.	Взвешенная сумма внебалансовых обязательств	6640			25 718,1
	Нормативный капитал				
13.	Основной капитал (капитал I уровня)				
13.1.	Зарегистрированный уставный фонд	2330	660 989,0		
13.2.	Эмиссионный доход	2331	0,0		
13.3.	Фонды и прибыль прошлых лет, подтвержденные аудиторской организацией (аудитором – индивидуальным предпринимателем), кроме фонда дивидендов	2332	95 855,3		
13.4.	Собственные акции банка, небанковской кредитно-финансовой организации, переданные ему (ей) в залог	6692	0,0		
13.5.	Выкупленные собственные акции	0033	432,6		
13.6.	Убытки прошлых лет	2334	0,0		
13.7.	Убытки текущего года	2335	0,0		
13.8.	Нематериальные активы (за вычетом начисленной амортизации)	0031	3 587,7		
13.9.	Вложения в уставные фонды дочерних банков, небанковских кредитно-финансовых организаций и иных дочерних юридических лиц	2343	0,0		
13.10.	Долевые участия (в размере 20 процентов и более в уставном фонде юридического лица)	2344	25,0		

1	2	3	4	5	6
13.10 ¹	Относящиеся к прошлым годам просроченные, а также начисленные и неполученные доходы	7308	23 910,7		
13.11.	Итого капитал I уровня (графа 4 = (строки 13.1+13.2+13.3-13.4-13.5-13.6-13.7-13.8-13.9-13.10-13.10 ¹) графы	2336	728 888,3		
14.	Дополнительный капитал II уровня				
14.1.	Прибыль прошлых лет, не подтвержденная аудиторской организацией (аудитором – индивидуальным предпринимателем)	2337	0,0		
14.2.	Прибыль текущего года с учетом использования	6693	37 327,1		
14.3.	Фонды, сформированные за счет прибыли, включенной в дополнительный капитал, кроме фонда дивидендов	2338	0,0		
14.4.	Суммы переоценки основных средств, незавершенного строительства и неустановленного оборудования	0084	113 857,5		
14.5.	Суммы переоценки ценных бумаг (за исключением именных приватизационных чеков «Имущество»), имеющихся в наличии для продажи, прочих статей баланса, принимаемые для расчета дополнительного капитала (положительная сумма - в размере 70 процентов, отрицательная сумма - в размере 100 процентов)	2340	348,1		
14.6.	Привлеченный долгосрочный субординированный кредит (заем)	2341	0,0		
14.6.1.	долгосрочный субординированный кредит (заем), принимаемый для расчета дополнительного капитала (в размере не более 50 процентов строки 13.11 графы 4)	5891	0,0		
14.6 ¹ .	Сформированные общие резервы	6922	0,0		
14.6 ¹ .1	общие резервы, принимаемые для расчета дополнительного капитала (в размере не более 1,25 процента строки 8 графы 6)	6923	0,0		
14.6 ² .	Относящиеся к текущему году просроченные доходы и доходы, начисленные и неполученные в срок свыше 30 дней со дня их начисления	7309	38 493,3		
14.7.	Итого капитал II уровня (графа 4 = (строки 14.1+14.2+14.3+14.4+14.5+14.6.1+14.6 ¹ .1-14.6 ²) графы 4)	2342	113 039,4		
15.	Дополнительный капитал III уровня				
15.1.	Привлеченный краткосрочный субординированный кредит (заем)	6076	0,0		
15.1.1.	краткосрочный субординированный кредит (заем), принимаемый для расчета дополнительного капитала (в размере, не превышающем: [нормативный капитал (строки 13.11+14.7) графы 4 минус (активы (строки 8+10.1) графы 6 плюс взвешенная сумма внебалансовых обязательств (строка 12 графы 6))х0,1]х2,5 (не более суммы по строке 9 графы 4))	6077	0,0		
16.	Итого дополнительный капитал (II и III уровня) (графа 4 = (строки 14.7+15.1.1) графы 4)	6078	113 039,4		
16.1.	дополнительный капитал (II и III уровня), принимаемый для расчета нормативного капитала (строка 16 графы 4 в сумме, не превышающей строку 13.11 графы 4)	6079	113 039,4		
17.	Превышение суммарной величины рисков на инсайдеров и взаимосвязанных с ними лиц над ее максимальным размером	5557	0,0		
18.	Иммобилизация	0083	0,0		
19.	Недосозданный специальный резерв на покрытие возможных убытков по активам, подверженным кредитному риску, включая резерв на покрытие возможных убытков по портфелям однородных кредитов	0032	0,0		
20.	Недосозданный специальный резерв под обесценение ценных бумаг	2467	0,0		
21.	Недосозданный специальный резерв на покрытие возможных убытков по операциям, не отраженным на балансе	6694	0,0		
22.	Предоставленный субординированный кредит (заем)	2345	0,0		
23.	Выданные займы	6130	0,0		

1	2	3	4	5	6
24.	Имущество, переданное банком, небанковской кредитно-финансовой организацией в доверительное управление	6695	0,0		
25.	Нормативный капитал (графа 4 = (строки 13.11+16.1-17-18-19-20-21-22-23-24) графы 4)	2346	841 927,7		
26.	Достаточность нормативного капитала (нормативный капитал (строка 25 графы 4/(активы (строка 11.1 графы 6) плюс взвешенная сумма внебалансовых обязательств (строка 12 графы 6)x100), процентов	2347	42,0		
27.	Достаточность основного капитала (основной капитал (строка 13.11 графы 4/(активы (строка 11.2 графы 6) плюс взвешенная сумма внебалансовых обязательств (строка 12 графы 6)x100), процентов	2468	31,0		
28.	Нормативный капитал для расчета суммарной величины рисков на инсайдеров и взаимосвязанных с ними лиц (графа 4 = строки (13.11+16.1-18-19-20-21-22-23-24) графы 4)	6115	841 927,7		

Примечания:

* В соответствии с требованиями Инструкции о порядке формирования и использования банками и небанковскими кредитно-финансовыми организациями специальных резервов на покрытие возможных убытков по активам и операциям, не отраженным на балансе, утвержденной постановлением Правления Национального банка Республики Беларусь от 28 сентября 2006 г. № 138 (Национальный реестр правовых актов Республики Беларусь, 2006 г., № 184, 8/15214), и порядком, определяемым банком, небанковской кредитно-финансовой организацией.

Председатель Правления

А. С. Бришгелев

(подпись)

Главный бухгалтер

И.Б. Сафронова

(подпись)



1.3.1	Итого, за исключением задолженности, включенной в портфель оборотных кредитов (статья 3.1.1 + строка 3.1.2 + строка 3.1.3, из них:	189,978.7	183,967.3	2,246.4	1,895.3	1,095.6	674.1	1,245.6	4.6	113.5	388.5	375.7	363.3	2,944.9	919.8	234.6	568.6	547.8	674.1	234.6	568.6	547.8	674.1	0.0
1.3.1.1	ип финансирование деятельности	29,399.8	29,154.4	127.0	0.0	36.9	81.5	58.7	0.0	0.1	0.0	0.6	58.0	258.5	145.8	12.7	0.0	18.5	81.5	12.7	0.0	18.5	81.5	0.0
1.3.1.2	ипа потребителям	160,578.9	154,812.9	2,219.4	1,895.3	1,038.7	592.6	1,186.9	4.6	113.4	388.5	375.1	363.3	2,686.4	774.0	221.9	568.6	529.3	592.6	221.9	568.6	529.3	592.6	0.0
1.3.1.3	ипа задолженности	0.0	0.0	0.0	0.0	0.0	0.0	0.0	0.0	0.0	0.0	0.0	0.0	0.0	0.0	0.0	0.0	0.0	0.0	0.0	0.0	0.0	0.0	0.0
1.3.2	задолженность, включенная в портфель оборотных кредитов (статья 1.3.2.1 + ... + строка 3.1.3)	56,549.8	56,264.2	164.7	0.0	120.8	0.1	1,245.6	0.1	113.5	388.5	375.7	363.3	2,944.9	919.8	234.6	568.6	547.8	674.1	234.6	568.6	547.8	674.1	0.0
2.0	Целевые бумаги, по договорам обеспечения (строка 2.1 + строка 2.2), в том числе выпущенные:	3,600.0	3,600.0	0.0	0.0	0.0	0.0	0.0	0.0	0.0	0.0	0.0	0.0	18.0	18.0	0.0	0.0	0.0	0.0	18.0	18.0	0.0	0.0	0.0
2.1	резидентами	3,600.0	3,600.0	0.0	0.0	0.0	0.0	0.0	0.0	0.0	0.0	0.0	0.0	18.0	18.0	0.0	0.0	0.0	0.0	18.0	18.0	0.0	0.0	0.0
2.2	нерезидентами	0.0	0.0	0.0	0.0	0.0	0.0	0.0	0.0	0.0	0.0	0.0	0.0	0.0	0.0	0.0	0.0	0.0	0.0	0.0	0.0	0.0	0.0	0.0
3.0	Условные обязательства (строка 3.1.1 + строка 3.1.2 + строка 3.1.3) в том числе в оттопении:	56,549.8	56,264.2	164.7	0.0	120.8	0.1	1,245.6	0.1	113.5	388.5	375.7	363.3	2,944.9	919.8	234.6	568.6	547.8	674.1	234.6	568.6	547.8	674.1	0.0
3.1	контрагентом:	x	x	x	x	x	x	x	x	x	x	x	x	x	x	x	x	x	x	x	x	x	x	x
3.1.1	юридических лиц (кроме банков, ОАО «Банк развития») (строка 3.1.1.1 + строка 3.1.1.2)	41,012.9	40,777.8	114.3	0.0	120.8	0.0	1,245.6	0.0	113.4	388.5	375.1	363.3	2,944.9	919.8	234.6	568.6	547.8	674.1	234.6	568.6	547.8	674.1	0.0
3.1.1.1	резиденты	41,012.9	40,777.8	114.3	0.0	120.8	0.0	1,245.6	0.0	113.4	388.5	375.1	363.3	2,944.9	919.8	234.6	568.6	547.8	674.1	234.6	568.6	547.8	674.1	0.0
3.1.1.2	нерезиденты	0.0	0.0	0.0	0.0	0.0	0.0	0.0	0.0	0.0	0.0	0.0	0.0	0.0	0.0	0.0	0.0	0.0	0.0	0.0	0.0	0.0	0.0	0.0
3.1.2	банков ОАО «Банк развития» (строка 3.1.2.1 + строка 3.1.2.2)	3,458.9	3,458.9	0.0	0.0	0.0	0.0	0.0	0.0	0.0	0.0	0.0	0.0	17.3	17.3	0.0	0.0	0.0	0.0	17.3	17.3	0.0	0.0	0.0
3.1.2.1	резиденты	3,458.9	3,458.9	0.0	0.0	0.0	0.0	0.0	0.0	0.0	0.0	0.0	0.0	17.3	17.3	0.0	0.0	0.0	0.0	17.3	17.3	0.0	0.0	0.0
3.1.2.2	нерезиденты	0.0	0.0	0.0	0.0	0.0	0.0	0.0	0.0	0.0	0.0	0.0	0.0	0.0	0.0	0.0	0.0	0.0	0.0	0.0	0.0	0.0	0.0	0.0
3.1.3	Финансовых лиц	12,078.0	12,027.5	50.4	0.0	0.0	0.1	1,245.6	0.1	0.0	0.0	0.0	0.0	65.2	60.1	5.0	0.0	0.0	0.1	65.2	60.1	5.0	0.1	0.0
3.2	в том числе по видам обязательств:	x	x	x	x	x	x	x	x	x	x	x	x	x	x	x	x	x	x	x	x	x	x	x
3.2.1	по предоставлению денежных средств	34,762.0	34,477.4	164.7	0.0	120.8	0.1	1,245.6	0.1	113.5	388.5	375.7	363.3	2,944.9	919.8	234.6	568.6	547.8	674.1	234.6	568.6	547.8	674.1	0.0
3.2.2	гарантийные обязательства	21,786.8	21,786.8	0.0	0.0	0.0	0.0	0.0	0.0	0.0	0.0	0.0	0.0	108.9	108.9	0.0	0.0	0.0	0.0	108.9	108.9	0.0	0.0	0.0
3.2.3	иные обязательства	0.0	0.0	0.0	0.0	0.0	0.0	0.0	0.0	0.0	0.0	0.0	0.0	0.0	0.0	0.0	0.0	0.0	0.0	0.0	0.0	0.0	0.0	0.0
1	Итого по строкам 1 - 3	3	3	3	3	3	3	3	3	3	3	3	3	15	15	15	15	15	15	15	15	15	15	27
4.0	Задолженность юридических лиц, образованная в результате финансирования проектов в рамках государственных программ	0.0	0.0	0.0	0.0	0.0	0.0	0.0	0.0	0.0	0.0	0.0	0.0	0.0	0.0	0.0	0.0	0.0	0.0	0.0	0.0	0.0	0.0	0.0
5.0	Задолженность юридических лиц, обеспеченная гарантиями Правительства Республики Беларусь	0.0	0.0	0.0	0.0	0.0	0.0	0.0	0.0	0.0	0.0	0.0	0.0	0.0	0.0	0.0	0.0	0.0	0.0	0.0	0.0	0.0	0.0	0.0
6.0	Задолженность юридических лиц, обеспеченная гарантиями местных исполнительных и распорядительных органов	0.0	0.0	0.0	0.0	0.0	0.0	0.0	0.0	0.0	0.0	0.0	0.0	0.0	0.0	0.0	0.0	0.0	0.0	0.0	0.0	0.0	0.0	0.0
7.0	Целевые бумаги, по договорам обеспечения платежей	0.0	0.0	0.0	0.0	0.0	0.0	0.0	0.0	0.0	0.0	0.0	0.0	0.0	0.0	0.0	0.0	0.0	0.0	0.0	0.0	0.0	0.0	0.0
8.0	Миноритариям, не включенные в портфель оборотных кредитов	1,512.2	607.3	0.0	31.6	83.8	0.0	564.4	0.0	0.0	12.9	548.5	0.0	445.2	3.0	0.0	15.5	426.7	0.0	445.2	3.0	15.5	426.7	0.0

Председатель Правления
 А. С. Брушневич
 (подпись)

Главный бухгалтер
 И. Б. Сафронюк
 (подпись)



РАСЧЁТ
ликвидности
ОАО "Паритетбанк"
по состоянию на 01.01.2016 г.

№ п/п	Статьи баланса	Код	Сумма по балансу	График погашения						Процент ликвидности	Фактическая ликвидность			
				млн белорусских рублей										
				до 30 дней	от 31 до 90 дней	от 91 до 180 дней	от 181 дня до 1 года	более 1 года						
1	2	3	4	5	6	7	8	9	10	11				
1.	АКТИВ													
	Наличные денежные средства, драгоценные металлы и драгоценные камни	7217	101 445,9										101 445,9	
2.	Средства в Национальном банке	7218	597 218,3										597 218,3	
3.	Средства на счете фонда обязательных резервов в Национальном банке	7219	12 012,0										0,0	
3.1.	В том числе: фиксированная часть резервных требований на счете фонда обязательных резервов на дату расчёта ликвидности	6924	12 012,0										0,0	
3.2.	средства, депонированные сверх суммы фиксированной части резервных требований на счете фонда обязательных резервов на дату расчёта ликвидности	6925	0,0										0,0	
4.	Средства в других банках, небанковских кредитно-финансовых организациях, ОАО "Банк развития"	0003	206 004,7	398,9	0,0	0,0	0,0	0,0	0,0	140 338,8			14 473,5	
4.1.	В том числе: средства в центральных (национальных) банках стран группы «А», международных финансовых организациях и банках развития, банках группы «А»	6080	0,0	0,0	0,0	0,0	0,0	0,0	0,0	0,0			0,0	
4.1.1.	в том числе: до востребования	6081	0,0										0	
4.1.2.	со сроком погашения на следующий за днем размещения рабочий день	6082	0,0										0,0	
4.1.3.	с договорными сроками*	6083	0,0	0,0	0,0	0,0	0,0	0,0	0,0	0,0			0,0	
4.1.4.	просроченная задолженность, классифицированная по I-III группам риска; задолженность, классифицированная по IV - V группам риска**	7310	0,0											

1	2	3	4	5	6	7	8	9	10	11
4.2.	межбанковские кредиты и депозиты в белорусских рублях, обеспеченные гарантиями Правительства, Национального банка, залогом ценных бумаг Правительства, Национального банка, облигаций ОАО "Банк развития", номинированных в белорусских рублях, другими способами обеспечения с использованием данных ценных бумаг; межбанковские кредиты и депозиты, обеспеченные гарантиями, поручительствами и правительства, центральных (национальных) банков стран группы "А", международных финансовых организаций и банков развития; гарантийными депозитами денег в белорусских рублях, в ограниченно конвертируемой валюте (если валюта гарантиейного депозита совпадает с валютой долга), в свободноконвертируемой валюте; залогом ценных бумаг правительств, центральных (национальных) банков стран группы "А", международных финансовых организаций и банков развития, другими способами обеспечения исполнения обязательств с использованием данных ценных бумаг	2440	0,0	0,0	0,0	0,0	0,0	0,0		0,0
	в том числе:									
4.2.1.	до востребования	2470	0,0						100	0,0
4.2.2.	со сроком погашения на следующий за днем размещения рабочий день	6084	0,0						100	0,0
4.2.3.	с договорными сроками	2471	0,0	0,0	0,0	0,0	0,0	0,0		
4.2.4.	просроченная задолженность, классифицированная по I-III группам риска; задолженность, классифицированная по IV - V группам риска**	7311	0,0							
4.4.	межбанковские кредиты и депозиты в иностранной валюте, обеспеченные гарантиями Правительства, Национального банка, залогом ценных бумаг Правительства, Национального банка, облигаций ОАО "Банк развития", номинированных в белорусских рублях, другими способами обеспечения исполнения обязательств с использованием данных ценных бумаг, гарантийными депозитами денег в белорусских рублях; межбанковские кредиты и депозиты в белорусских рублях, в иностранной валюте, обеспеченные залогом ценных бумаг Правительства, Национального банка, облигаций ОАО "Банк развития", номинированных в иностранной валюте, другими способами обеспечения исполнения обязательств с использованием данных ценных бумаг; межбанковские кредиты и депозиты, обеспеченные гарантиями, поручительствами, залогом ценных бумаг правительств, центральных (национальных) банков стран группы "Б", другими способами обеспечения исполнения обязательств с использованием данных ценных бумаг	2474	0,0	0,0	0,0	0,0	0,0	0,0		0,0
	в том числе:									
4.4.1.	до востребования	2475	0,0						80	0,0
4.4.2.	со сроком погашения на следующий за днем размещения рабочий день	6086	0,0						80	0,0
4.4.3.	с договорными сроками	2476	0,0	0,0	0,0	0,0	0,0	0,0		
4.4.4.	просроченная задолженность, классифицированная по I-III группам риска; задолженность, классифицированная по IV - V группам риска**	7312	0,0							

1	2	3	4	5	6	7	8	9	10	11
4.6.	средства в центральных (национальных) банках стран группы «В», банках группы «В» (кроме средств, отнесенных к строкам 4.2, 4.4) в том числе:	2290	11 654,7	7,6	0,0	0,0	0,0	0,0		9 317,7
4.6.1.	до востребования	2282	11 647,1						80	9 317,7
4.6.2.	со сроком погашения на следующий за днем размещения рабочий день	6091	0,0						80	0,0
4.6.3.	с договорными сроками*	2283	7,6	7,6	0,0	0,0	0,0	0,0	0	
4.6.4.	просроченная задолженность, классифицированная по I-III группе риска; задолженность, классифицированная по IV - V группам риска**	2284	0,0							
4.7.	средства в банках, небанковских кредитно-финансовых организациях Республики Беларусь, ОАО "Банк развития", центральных (национальных) банках стран группы «С» (кроме средств, отнесенных к строкам 4.2, 4.4) в том числе:	2291	151 041,7	391,3	0,0	0,0	0,0	140 338,8		5 155,8
4.7.1.	до востребования	2285	10 311,6						50	5 155,8
4.7.2.	со сроком погашения на следующий за днем размещения рабочий день	6092	0,0						50	0,0
4.7.3.	с договорными сроками*	2286	140 730,1	391,3	0,0	0,0	0,0	140 338,8	0	
4.7.4.	просроченная задолженность, классифицированная по I-III группе риска; задолженность, классифицированная по IV - V группам риска**	2287	0,0							
4.8.	межбанковские кредиты, депозиты, обеспеченные гарантиями, поручительствами, залогом ценных бумаг правительств, центральных (национальных) банков стран группы «С», другими способами обеспечения исполнения обязательств с использованием данных ценных бумаг в том числе:	6093	0,0	0,0	0,0	0,0	0,0	0,0		0,0
4.8.1.	до востребования	6094	0,0						50	0,0
4.8.2.	со сроком погашения на следующий за днем размещения рабочий день	6095	0,0						50	0,0
4.8.3.	с договорными сроками	6096	0,0	0,0	0,0	0,0	0,0	0,0		
4.8.4.	просроченная задолженность, классифицированная по I-III группе риска; задолженность, классифицированная по IV - V группам риска**	2478	0,0							

1	2	3	4	5	6	7	8	9	10	11
4.9.	средства в центральных (национальных) банках стран группы «D», стран группы «E», банках группы «С», банках группы «D» (кроме средств, отнесенных к строкам 4.2, 4.4, 4.8)	6097	43 308,3							
4.9.1.	в том числе: просроченная задолженность, классифицированная по I-III группа риска; задолженность, классифицированная по IV - V группам риска**	6098	0,0						0	
5	Ценные бумаги	0005	434 440,9	3 600,0	0,0	98 757,0	0,0	160 728,2		137 084,6
5.1.	В том числе:	2297	0,0						100	0,0
	ценные бумаги Правительства, Национального банка, облигации ОАО "Банк развития", номинированные в белорусских рублях, ценные бумаги правительства, центральных (национальных) банков стран группы «А», международных финансовых организаций и банков развития, ценные бумаги до востребования банков группы «А» (кроме именных приватизационных чеков «Имущество», ценных бумаг без права обращения на вторичном рынке в соответствии с законодательством, ценных бумаг, переданных в залог или проданных по сделкам РЕПО), облигации банков Республики Беларусь, номинированные в белорусских рублях, обеспеченные залогом ценных бумаг Правительства (кроме именных приватизационных чеков "Имущество"), Национального банка, облигаций ОАО "Банк развития", номинированных в белорусских рублях									
5.1.1.	в том числе: до востребования	2479	0,0							
5.1.2.	до 30 дней	2480	0,0							
5.2.	ценные бумаги Правительства, Национального банка, облигации ОАО "Банк развития", номинированные в иностранной валюте, ценные бумаги правительства, центральных (национальных) банков стран группы «B» (кроме ценных бумаг без права обращения на вторичном рынке в соответствии с законодательством, ценных бумаг, переданных в залог или проданных по сделкам РЕПО)	2298	171 355,7						80	137 084,6
5.2.1.	в том числе: до востребования	2481	0,0							
5.2.2.	до 30 дней	2482	0,0							
5.3.	ценные бумаги банков группы «А» (кроме отнесенных к строке 5.1), банков группы «B», местных органов управления и самоуправления стран группы «А»,	6099	0,0	0,0	0,0	0,0	0,0	0,0		0,0
5.3.1.	в том числе: до востребования	6100	0,0						80	0,0
5.3.2.	с договорными сроками	6101	0,0	0,0	0,0	0,0	0,0	0,0		0,0
5.4.	ценные бумаги правительства, центральных (национальных) банков стран группы «С» (кроме ценных бумаг, переданных в залог или проданных по сделкам РЕПО)	6102	0,0						50	0,0
5.4.1.	в том числе: до востребования	6103	0,0							
5.4.2.	до 30 дней	6104	0,0							

1	2	3	4	5	6	7	8	9	10	11
5.5.	ценные бумаги банков, небанковских кредитно-финансовых организаций Республики Беларусь, ОАО "Банк развития" (кроме ценных бумаг, отнесенных к строке 5.1), местных органов управления и самоуправления стран группы «B», местных исполнительных и распорядительных органов Республики Беларусь, юридических лиц группы «B» (кроме ценных бумаг, переданных в залог или проданных по сделкам РЕПО)	6105	163 955,0	3 600,0	0,0	0,0	0,0	160 355,0		0,0
5.5.1.	в том числе: до востребования	6106	0,0						50	0,0
5.5.2.	с договорными сроками	6107	163 955,0	3 600,0	0,0	0,0	160 355,0			
5.6.	ценные бумаги, не включенные в строки 5.1 – 5.5 (ценные бумаги Правительства, Национального банка, не обращающиеся на вторичном рынке в соответствии с законодательством; именные приватизационные чеки «Икущество»; ценные бумаги юридических лиц Республики Беларусь, ценные бумаги Правительства, Национального банка, международных финансовых организаций и банков развития, правительств, центральных (национальных) банков стран группы «A», группы «B», группы «C», банков группы «A», банков группы «B», банков, небанковских кредитно-финансовых организаций Республики Беларусь, ОАО "Банк развития", местных органов управления и самоуправления стран группы «A», группы «B», местных исполнительных и распорядительных органов Республики Беларусь, юридических лиц группы «A», группы «B», переданные в залог или проданные по сделкам РЕПО; ценные бумаги правительств, центральных (национальных) банков стран группы «D», группы «B», ценные бумаги банков группы «C», банков группы «D», местных органов управления и самоуправления стран группы «C», группы «D», юридических лиц группы «C», группы «D»)	0096	99 130,2	0,0	0,0	98 757,0	0,0	373,2		
5.6.1.	в том числе: до востребования	6108	0,0							
5.6.2.	с договорными сроками	0097	99 130,2	0,0	0,0	98 757,0	0,0	373,2	0	
5.7.	ценные бумаги, не оплаченные в срок; векселя и депозитные сертификаты (кроме не оплаченных в срок), классифицируемые по IV – V группам риска; акции, облигации и иные ценные бумаги, классифицируемые по IV – V группам риска**	2483	0,0							
6.	Кредитная задолженность, задолженность по предоставленным займам юридических и физических лиц, платежные инструменты (дорожные чеки и др.) по предоставленным займам	0007	1 050 263,7	38 805,3	315 477,0	132 997,8	84 153,2	411 422,5		
6.1.	с договорными сроками	6696	982 855,8	38 805,3	315 477,0	132 997,8	84 153,2	411 422,5	0	
6.2.	просроченная кредитная задолженность, просроченные платежные инструменты (дорожные чеки и др.); кредитная задолженность, платежные инструменты (дорожные чеки и др.) с ненаступившими сроками погашения, классифицируемые по IV – V группам риска**; просроченная задолженность по предоставленным займам	0016	67 407,9							
7.	Долевое участие в уставном фонде юридического лица до 20 процентов	0022	1 459,2							
8.	Нематериальные активы (за вычетом начисленной амортизации)	7220	3 587,7							

1	2	3	4	5	6	7	8	9	10	11
9.	Здания, сооружения и другие основные средства (за вычетом начисленной амортизации)	0023	325 215,6						0	
10.	Прочие активы	2394	87 053,8	13 524,2	30 951,3	372,9	1 482,5	21 451,8		
10.1.	В том числе: до востребования	2484	4 795,2							
10.2.	бессрочные и с просроченными сроками	2485	14 475,9							
11.	Полученные гарантийные обязательства, обязательства по предоставлению денежных средств, обязательства по аккредитивам	2348	0,0	0,0	0,0	0,0	0,0	0,0	0,0	0,0
11.1.	В том числе:	7140	0,0	0,0	0,0	0,0	0,0	0,0	0,0	0,0
11.1.1.	обязательства, полученные от: центральных (национальных) банков стран группы "А", международных финансовых организаций и банков развития, Правительства и Национального банка банков группы "А"	7141	0,0						100	0,0
11.1.2.	до востребования	7142	0,0	0,0	0,0	0,0	0,0	0,0		0,0
11.2.	обязательства, полученные от центральных (национальных) банков стран группы "В", банков группы "В"	7143	0,0	0,0	0,0	0,0	0,0	0,0		0,0
11.2.1.	в том числе:	7144	0,0						80	0,0
11.2.2.	до востребования	7145	0,0	0,0	0,0	0,0	0,0	0,0		0,0
11.3.	обязательства, полученные от банков, небанковских кредитно-финансовых организаций Республики Беларусь, ОАО "Банк развития", центральных (национальных) банков стран группы "С"	7146	0,0	0,0	0,0	0,0	0,0	0,0		0,0
11.3.1.	в том числе:	7147	0,0						50	0,0
11.3.2.	до востребования	7148	0,0	0,0	0,0	0,0	0,0	0,0		
11.4.	с договорными сроками	7149	0,0							
11.5.	обязательства, полученные от: центральных (национальных) банков стран группы "D", стран группы "E", банков группы "С", банков группы "D"	7150	0,0	0,0	0,0	0,0	0,0	0,0		
11.5.1.	обязательства, полученные от юридических и физических лиц	7151	0,0							
11.5.2.	в том числе:	7152	0,0	0,0	0,0	0,0	0,0	0,0		
12.	Обязательства контрагентов перед банком, небанковской кредитно-финансовой организацией по сделкам с поставкой базового актива с договорными сроками	7860	0,0	0,0	0,0	0,0	0,0	0,0		
12.1.	с договорными сроками	7861	0,0	0,0	0,0	0,0	0,0	0,0		
12.2.	Превышение обязательств контрагента перед банком, небанковской кредитно-финансовой организацией по сделкам без поставки базового актива над обязательствами банка, небанковской кредитно-финансовой организации перед контрагентом по соответствующим сделкам с договорными сроками									

1	2	3	4	5	6	7	8	9	10	11
12 ¹ .	Превышение обязательств контрагента перед банком, небанковской кредитно-финансовой организацией по сделкам без поставки базового актива над обязательствами банка, небанковской кредитно-финансовой организации перед контрагентом по соответствующим сделкам с договорными сроками	7862	0,0	0,0	0,0	0,0	0,0	0,0		
13.	Итого активов (строки 1+2+3+4+5+6+7+8+9+10+11+12+12 ¹)	0046	2 818 701,8	56 328,4	346 428,3	232 127,7	85 635,7	733 941,3		850 222,3
13.1.	Итого активов для расчета мгновенной ликвидности (графа 11 = (строки 1 + 2 + 3.2 + 4.1.1 + 4.1.2 + 4.2.1 + 4.2.2 + 4.4.1 + 4.4.2 + 4.6.1 + 4.6.2 + 4.7.1 + 4.7.2 + 4.8.1 + 4.8.2 + 5.1.1 + 5.2.1 + 5.3.1 + 5.4.1 + 5.5.1 + 5.6.1 (в части ценных бумаг Правительства, Национального банка, облигаций ОАО "Банк развития", не обращающихся на вторичном рынке в соответствии с законодательством, переданных в залог ценных бумаг юридических лиц Республики Беларусь) + 10.1 + 11.1.1 + 11.2.1 + 11.3.1 + 11.5.1) графы 4)	2486								725 418,1
13.2.	Итого активов для расчета текущей ликвидности (графа 11 = строка 13.1 графы 11 + (строки 5.1.2 + 5.2.2 + 5.4.2) графы 4 + (строки 4.1.3. + 4.2.3 + 4.4.3 + 4.6.3 + 4.7.3 + 4.8.3 + 5.3.2 + 5.5.2 + 5.6.2 (в части ценных бумаг Правительства, Национального банка, не обращающихся на вторичном рынке в соответствии с законодательством, переданных в залог или проданных по сделкам РЕПО, чеков «Имущество»), ценных бумаг юридических лиц Республики Беларусь, ценных бумаг правительства, центральных (национальных) банков стран группы «А», группы «В», группы «С», международных финансовых организаций и банков развития, банков группы «А», банков группы «В», банков, небанковских кредитно-финансовых организаций Республики Беларусь, ОАО "Банк развития", местных органов управления и самоуправляющихся органов Республики Беларусь, местных исполнительных и распорядительных органов Республики Беларусь, юридических лиц группы «А», группы «В», переданных в залог или проданных по сделкам РЕПО) + 6.1 + 10 + 11+12+12 ¹) графы 5)	2487								781 746,5

1	2	3	4	5	6	7	8	9	10	11	
14. 14.1.	Расчет соотношения ликвидных и суммарных активов ликвидные активы (графа 11 = (строки 1 + 2 + 3.2 + 4.1.1 + 4.1.2 + 4.2.2 + 4.2.2 + 4.4.1 + 4.4.2 + 4.5.1 + 4.6.1 + 4.6.2 + 4.7.1 + 4.7.2 + 4.8.1 + 4.8.2 + 4.8.3 + 5.1 + 5.2 (в части ценных бумаг Правительства, Национального банка, облигаций ОАО "Банк развития", номинированных в иностранной валюте (кроме ценных бумаг без права обращения на вторичном рынке в соответствии с законодательством, переданных в залог) + 5.2.1 (в части ценных бумаг правительства, центральных (национальных) банков стран группы «В») + 5.2.2 (в части ценных бумаг правительства, центральных (национальных) банков стран группы «В») + 5.3.1 + 5.4.1 + 5.4.2 + 5.5.1 + 5.6.1 (в части ценных бумаг Правительства, Национального банка без права обращения на вторичном рынке в соответствии с законодательством, юридических лиц Республики Беларусь) графы 4 + (строки 4.1.3 + 4.2.3 + 4.4.3 + 4.6.3 + 4.7.3 + 4.8.3 + 5.3.2 + 5.5.2 + 5.6.2 (в части ценных бумаг Правительства, Национального банка, облигаций ОАО "Банк развития" без права обращения на вторичном рынке в соответствии с законодательством, переданных в залог или проданных по сделкам РЕПО, юридических лиц Республики Беларусь, ценных бумаг правительства, центральных (национальных) банков стран группы «А»), стран группы «В», стран группы «С», международных финансовых организаций и банков развития, банков группы «А», банков группы «В», банков Республики Беларусь, ОАО "Банк развития", местных органов управления и самоуправления стран группы «А», стран группы «В», местных исполнительных и распорядительных органов Республики Беларусь, юридических лиц группы «А», группы «В», переданных в залог или проданных по сделкам РЕПО) + 6.1 (в части задолженности, классифицированной по I группе риска) графы 5)+(строки 11.1.1 + 11.2.1 + 11.3.1 + 11.5.1) графы 4 + (строки 11.1.2 + 11.2.2 + 11.3.2 + 11.5.2+12+12') графы 5	2349									930 803,0
14.2.	суммарные активы (графа 4 = (строки 1+2+4+5+6+7+8+9+10+11+12+12') графы 4)	2350	2 806 689,8								
14.3.	соотношение ликвидных и суммарных активов графа 11 = (строка 14.1 графы 11/строка 14.2 графы 4) x 100, процентов	2351									33,2

№ п/п	Статьи баланса	Код	Сумма по балансу	График погашения					Процент ликвидности	Требуемая ликвидность
				до 30 дней	от 31 до 90 дней	от 91 до 180 дней	от 181 дня до 1 года	более 1 года		
1	2	3	4	5	6	7	8	9	10	11
1.	ПАССИВ Остатки на текущих (расчетных) счетах юридических лиц (кроме несняемых остатков и резервированных средств в соответствии с заключенными договорами) В том числе:	0047	124 981,3							24 996,3
1.1.	остатки на текущих (расчетных) счетах юридических лиц для расчета мгновенной и текущей ликвидности	2488	0,0							
2.	Средства на корреспондентских счетах других банков, небанковских кредитно-финансовых организаций, ОАО "Банк развития" (кроме несняемых остатков и резервированных средств в соответствии с заключенными договорами)	0048	482,5							96,5
3.	Депозиты других банков, небанковских кредитно-финансовых организаций, ОАО "Банк развития", кредитные ресурсы, полученные от других банков, небанковских кредитно-финансовых организаций, ОАО "Банк развития", кроме Национального банка (в том числе несняемые остатки и резервированные средства на корреспондентских счетах других банков, ОАО "Банк развития" в соответствии с заключенными договорами)	0049	135 113,0	93 978,0	41 135,0	0,0	0,0	0,0		0,0
3.1.	В том числе: до востребования	0050	0,0							0,0
3.2.	со сроком возврата на следующий за днем привлечения рабочий день	6110	0,0							0,0
3.3.	с договорными сроками возврата (в том числе несняемые остатки и резервированные средства на корреспондентских счетах других банков, ОАО "Банк развития" в соответствии с заключенными договорами)	0051	135 113,0	93 978,0	41 135,0	0,0	0,0	0,0		
3.4.	с просроченными сроками	0085	0,0							0,0
4.	Банковские вклады (депозиты), займы и иные привлеченные средства юридических и физических лиц (в том числе несняемые остатки и резервированные средства на текущих (расчетных счетах) в соответствии с заключенными договорами)	0052	1 527 857,9	95 116,4	79 748,4	20 808,3	523 862,0	651 206,9		31 023,2
4.1.	В том числе:	6255	659 830,5	71 370,5	41 605,7	3 146,8	464 887,2	12 547,0		13 254,7
4.1.1.	банковские вклады (депозиты), займы и иные привлеченные средства юридических лиц (в том числе несняемые остатки и резервированные средства на текущих (расчетных счетах) в соответствии с заключенными договорами)	6256	66 232,6							
4.1.2.	для расчета мгновенной и текущей ликвидности	6257	66 273,3							13 254,7
4.1.3.	с договорными сроками	6258	593 557,2	71 370,5	41 605,7	3 146,8	464 887,2	12 547,0		
4.1.4.	с просроченными сроками ***	6259	0,0							0,0
4.2.	банковские вклады (депозиты), займы и иные привлеченные средства физических лиц	6275	868 027,4	23 745,9	38 142,7	17 661,5	60 974,8	638 659,9		17 768,5

1	2	3	4	5	6	7	8	9	10	11
	в том числе: для расчета мгновенной и текущей ликвидности	6276	6 628,9							
4.2.1.	до востребования	6277	88 842,6						20	17 768,5
4.2.2.	с договорными сроками	6278	779 184,8	23 745,9	38 142,7	17 661,5	60 974,8	638 659,9	100	0,0
4.2.3.	с просроченными сроками***	6279	0,0							0,0
4.2.4.		0058	70 587,4	54 177,0	16 410,4	0,0	0,0	0,0		0,0
5.	Кредитные ресурсы Национального банка, кредиты, полученные от Правительства									
	В том числе:									
5.1.	до востребования	2393	0,0						100	0,0
5.2.	однодневные расчетные кредиты Национального банка	6112	0,0						100	0,0
5.3.	с договорными сроками	2288	70 587,4	54 177,0	16 410,4	0,0	0,0	0,0	100	0,0
5.4.	с просроченными сроками	2289	0,0						60	0,0
6.	Пассивное сальдо по корреспондентскому счету банка (небанковской кредитно-финансовой организации), ОАО "Банк развития" в других банках (небанковских кредитно-финансовых организациях)	0061	0,0							0,0
7.	Прочие пассивы	0062	20 010,5	13 069,6	1 749,9	759,8	241,2	25,2		0,0
	В том числе:									
7.1.	до востребования	2490	4 162,6							
	В том числе:									
7.1.1.	средства в расчётах, подлежащие перечислению банкам, ОАО "Банк развития" (в части расчётов по межбанковским переводам)	7153	0,0						100	0,0
7.2.	с просроченными сроками	2491	2,2							
8.	Кредитный эквивалент условных обязательств	2352	26 780,1	10 893,4	0,0	0,0	0,0	0,0		15 886,7
	В том числе:									
8.1.	до востребования	6113	15 886,7						100	15 886,7
9 ¹ .	Обязательства банка, небанковской кредитно-финансовой организации перед контрагентом по сделкам с поставкой базового актива с договорными сроками	7863	0,0	0,0	0,0	0,0	0,0	0,0		
9 ² .	Превышение обязательств банка, небанковской кредитно-финансовой организации перед контрагентом по сделкам без поставки базового актива над обязательствами контрагента перед банком, небанковской кредитно-финансовой организацией по соответствующим сделкам с договорными сроками	7864	0,0	0,0	0,0	0,0	0,0	0,0		
9 ³ .	Превышение обязательств банка, небанковской кредитно-финансовой организации перед контрагентом по сделкам с поставкой базового актива над обязательствами контрагента перед банком, небанковской кредитно-финансовой организацией по соответствующим сделкам с договорными сроками	7865	0,0	0,0	0,0	0,0	0,0	0,0		

1	2	3	4	5	6	7	8	9	10	11
10.	Итого пассивов (строки 1+2+3+4+5+6+7+8+9+9 ^з)	0064	1 905 812,7	267 234,4	139 043,7	21 568,1	526 103,2	651 232,1		72 002,7
10.1.	итого пассивов для расчета мгновенной ликвидности (графа 11 = (строки 1.1 + 2 + 3.1 + 3.2 + 3.4 + 4.1.1 + 4.1.4 + 4.2.1. + 4.2.4. + 5.1 + 5.2 + 5.4 + 6 + 7.1 + 7.2 + 8.1) графы 4)	2492								93 395,5
10.2.	итого пассивов для расчета текущей ликвидности (графа 11 = строка 10.1 графы 11 + (строки 3.3 + 4.1.3 + 4.2.3 + 5.3 + 7 + 8 + 9 ^з + 9 ^п) графы 5)	2493								360 629,9
11.	Несоответствие в графике сроков погашения (+, - между активами и пассивами с графиком погашения до 1 года)	0065		-210 906,0	207 384,6	210 559,6	-440 467,5			
12.	Отрицательные несоответствия, не компенсированные положительными разницами в предыдущие периоды	0066		210 906,0	0,0	0,0	22 523,3			
13.	Сумма отрицательных несоответствий	0067							80	
14.	Сумма требуемой ликвидности (графа 11 = (строки 10 + 13) графы 11 пассива)	0068					233 429,3			186 743,4
15.	Краткосрочная ликвидность (фактическая ликвидность (строка 13 графы 11 актива) / требуемая ликвидность (строка 14 графы 11 пассива))	0069								3,3
16.	Мгновенная ликвидность (строка 13.1 графы 11 актива) / (строка 10.1 графы 11 пассива) x 100, процентов	2494								776,7
17.	Текущая ликвидность (строка 13.2 графы 11 актива) / (строка 10.2 графы 11 пассива) x 100, процентов	2495								216,8

Примечания:

* В том числе отражаются неснижаемые остатки и резервированные средства, размещаемые на корреспондентских счетах в других банках в соответствии с заключенными договорами.

** В соответствии с Инструкцией о порядке формирования и использования банками и небанковскими кредитно-финансовыми организациями специальных резервов на покрытие возможных убытков по активам и операциям, не

*** По данной строке отражаются: суммы не оплаченных в срок по вине банка платежных документов по перечислению вкладов (депозитов, займов) и иных привлеченных средств юридических и физических лиц; суммы наличных

Председатель Правления

Главный бухгалтер



А. С. Бриштелев

И.Б. Сафронова