PARITETBANK

Отчет о выполнении Стратегического плана развития Банка на 2018-2020 годы на 01.01.2019 года за 2018 год

РЕЗУЛЬТАТ | 2018

PARITETBANK

Показатели		факт 01.01.2019
ROA (рентабельность активов)	%	1.0%
ROE (рентабельность капитала)	%	4.1%
Чистая прибыль	тыс. рублей	4 196.3
Cost/Income (CIR)	%	92.1%

ДОСТИЖЕНИЯ | 2018

PARITETBANK

2 МЕСТО

НА РЫНКЕ БРОКЕРСКИХ УСЛУГ ПО СУММЕ СДЕЛОК

ТОП-3

БРОНЗОВАЯ НАГРАДА В НОМИНАЦИИ «ТОРЖЕСТВО ТЕХНОЛОГИЙ» МЕЖДУНАРОДНОЙ ПРЕМИИ ФИНАНСОВО- БАНКОВСКОЙ ЭЛИТЫ ЕВРАЗИИ

2 МЕСТО

НА РЫНКЕ БРОКЕРСКИХ УСЛУГ ПО КОЛИЧЕСТВУ СДЕЛОК

ФИНАЛИСТ

ПРЕМИИ «HR-БРЕНД БЕЛАРУСИ»

БИЗНЕС | 2018

PARITETBANK



ДЕПОЗИТЫ ЮЛ

В **1,6 РАЗА** УВЕЛИЧЕН ПОРТФЕЛЬ ДЕПОЗИТОВ КОРПОРАТИВНЫХ КЛИЕНТОВ

КРЕДИТЫ ФЛ

В **1,9 РАЗА** УВЕЛИЧЕН КРЕДИТНЫЙ ПОРТФЕЛЬ

КАРТЫ

В **1,3 РАЗА** УВЕЛИЧЕН ВЫПУСК ПЛАТЁЖНЫХ КАРТ ДЛЯ ЧАСТНЫХ КЛИЕНТОВ

КЛИЕНТЫ

В **4 РАЗА** ВОЗРОСЛО КОЛИЧЕСТВО ЕЖЕМЕСЯЧНО ПРИВЛЕКАЕМЫХ КОРПОРАТИВНЫХ КЛИЕНТОВ

КОРПОКАРТЫ

В **10 РАЗ** УВЕЛИЧИЛАСЬ ЭМИССИЯ КОРПОРАТИВНЫХ КАРТ

РЫНОЧНЫЕ ПОЗИЦИИ НА 01.01.2019*

капитал

Наименование банка	место в банковской системе	капитал, млн. руб.
ЗАО «Альфа-Банк»	8	300,7
ЗАО Банк ВТБ (Беларусь)	9	230,2
ЗАО «ТК Банк»	10	165,0
ЗАО «МТБанк»	11	163,2
ОАО «Банк Москва-Минск»	12	132,1
ОАО «Паритетбанк»	**13**	**111,8**
ЗАО «Идея Банк»	14	82,2

прибыль

Наименование банка	место в банковской системе	прибыль, млн. руб.
ЗАО «Идея Банк»	12	9,3
ЗАО «БСБ Банк»	13	8,7
ОАО «БНБ-Банк»	14	8,3
ОАО «СтатусБанк»	15	6,2
ОАО «Технобанк»	16	5,7
ОАО «Паритетбанк»	**17**	**4,8**
ЗАО «ТК Банк»	18	3,7

** По данным Статистического бюллетеня Национального банка Республики Беларусь **без учета годовых корректировок***

РЫНОЧНЫЕ ПОЗИЦИИ НА 01.01.2019

PARITETBANK

ROA

Наименование банка	место в банковской системе	ROA, %
ОАО «БНБ-Банк»	12	1,8%
«Франсабанк» ОАО	13	1,5%
ЗАО «ТК Банк»	14	1,3%
ОАО «Белинвестбанк»	15	1,3%
ОАО «Банк БелВЭБ»	16	1,3%
ОАО «Паритетбанк»	17	**1,2%**
ОАО «АСБ Беларусбанк»	18	1,2%

ROE

Наименование банка	место в банковской системе	ROE, %
ОАО «Банк БелВЭБ»	12	9,9%
ОАО «Белинвестбанк»	13	9,9%
ОАО «Технобанк»	14	9,3%
ОАО «АСБ Беларусбанк»	15	8,8%
ЗАО «Абсолютбанк»	16	5,0%
ОАО «Паритетбанк»	17	**4,6%**
«Франсабанк» ОАО	18	4,4%

АКТИВЫ | 2018

Динамика активов, млн. руб.

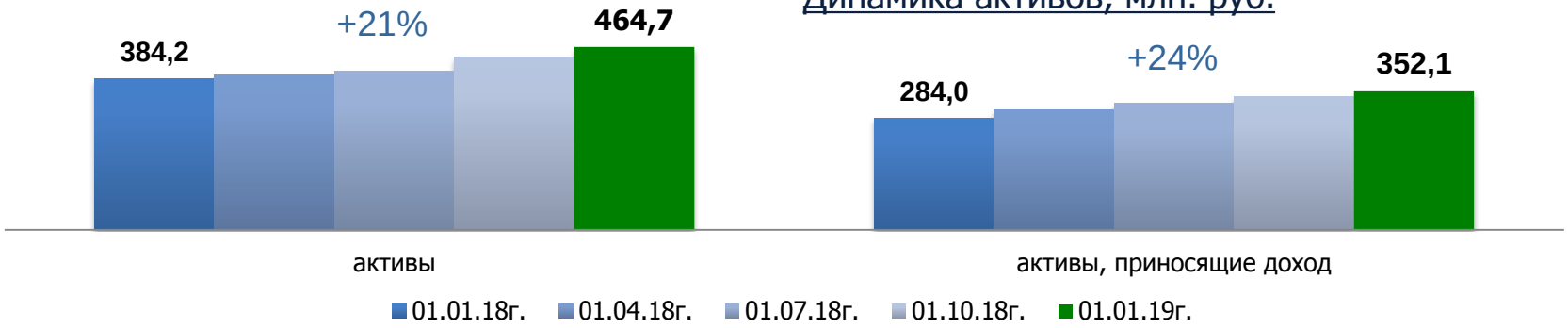

Структура активов на 01.01.2019

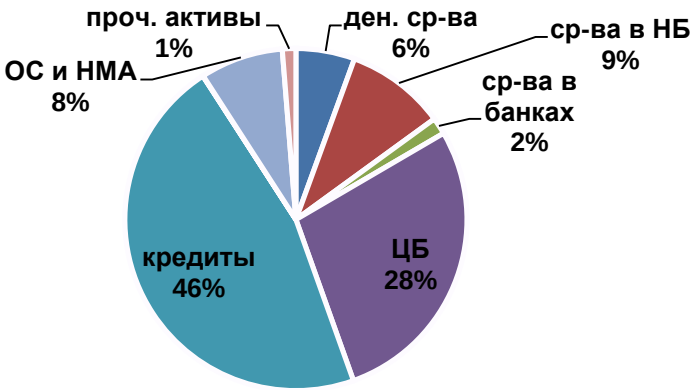

Активы, приносящие доход на 01.01.2019 в сравнении с 01.01.2018 выросли на 24,0%, их доля в активах по данным на 01.01.2019 составила **76%.** Увеличение обусловлено ростом кредитного портфеля банка.

За 2018 год структура активов изменилась незначительно: рост доли кредитов клиентам в активах увеличилась с 44% до 46% за счет сокращения доли средств в банках.

ПАССИВЫ | 2018

PARITETBANK

Динамика пассивов, млн. руб.

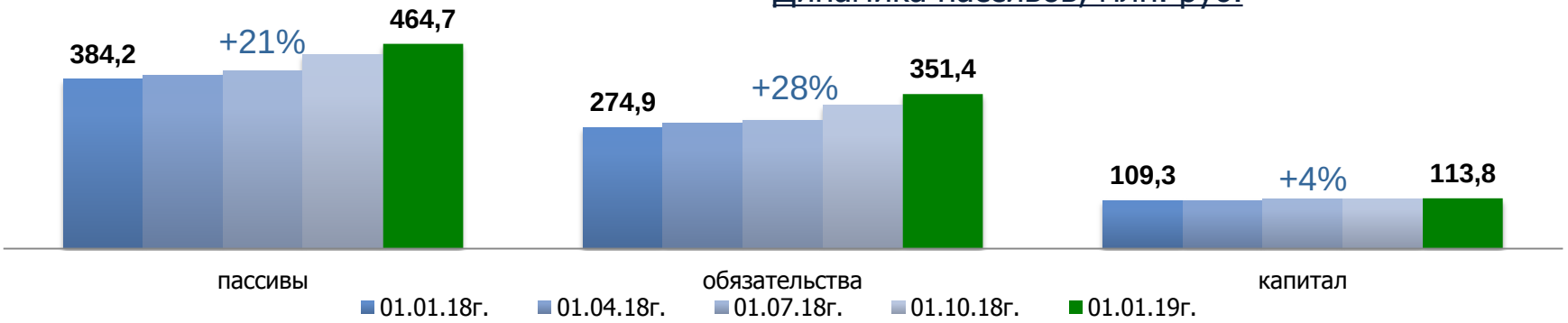

Структура пассивов на 01.01.2019

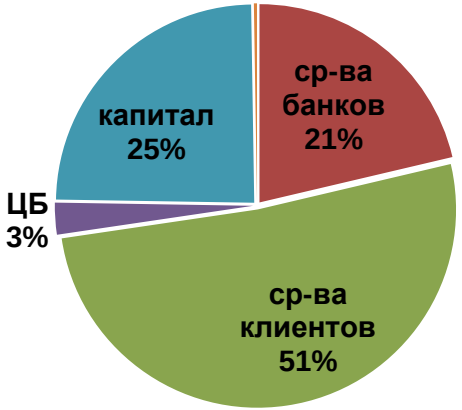

Объем обязательств банка за 2018 года вырос на 27,8% и на 01.01.2019 составляет 351,4 млн. руб., величина собственного капитала (балансовая величина) выросла на 4% до 113,8 млн. руб. за счет прибыли текущего года.

Величина уставного фонда на 01.01.2019 не изменилась и составила 66,1 млн. руб.

PARITETBANK

ИТОГИ РАБОТЫ БИЗНЕСА В 2018 ГОДУ

КОРПОРАТИВНЫЙ БИЗНЕС

PARITETBANK

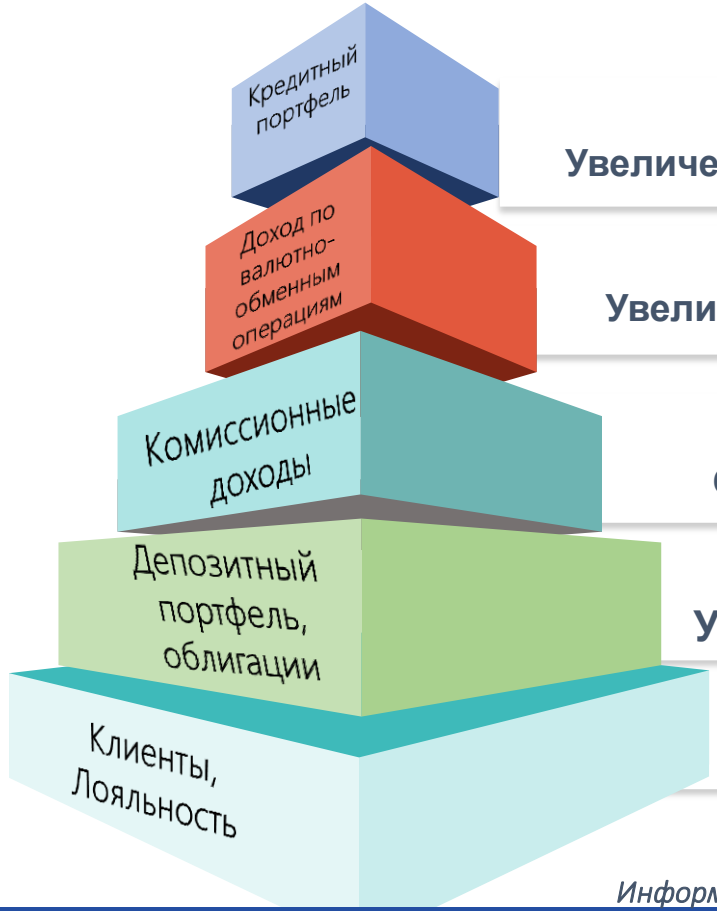

Увеличение портфеля на 4 %	104 млн. рублей
Увеличение доходов на 17 %	945 тыс. рублей
Сокращение на 20 %	1,6 млн. рублей
Увеличение портфеля в 1,8 раза	110 млн. рублей
Увеличение количества активных клиентов на 205	2 521 активных клиентов

Информация представлена в сравнении с результатами 2017 года

КОРПОРАТИВНЫЙ БИЗНЕС

PARITETBANK

24
новых кредито-получателя

в 4 раза
увеличилось число привлекаемых клиентов в месяц

75
новых вкладчиков

ВЕКТОРЫ РАЗВИТИЯ ОАО «ПАРИТЕТБАНК»

согласно Стратегическому плану развития на 2018-2020 гг.

PARITETBANK

Фокус развития

Розничный бизнес

1. трансформация операционной РОЗНИЧНОЙ модели
2. узнаваемый РОЗНИЧНЫЙ банк с конкурентным продуктовым предложением
3. РОЗНИЧНЫЙ банк-флагман по качеству предоставления финансовых услуг

РОЗНИЧНЫЙ БИЗНЕС

PARITETBANK

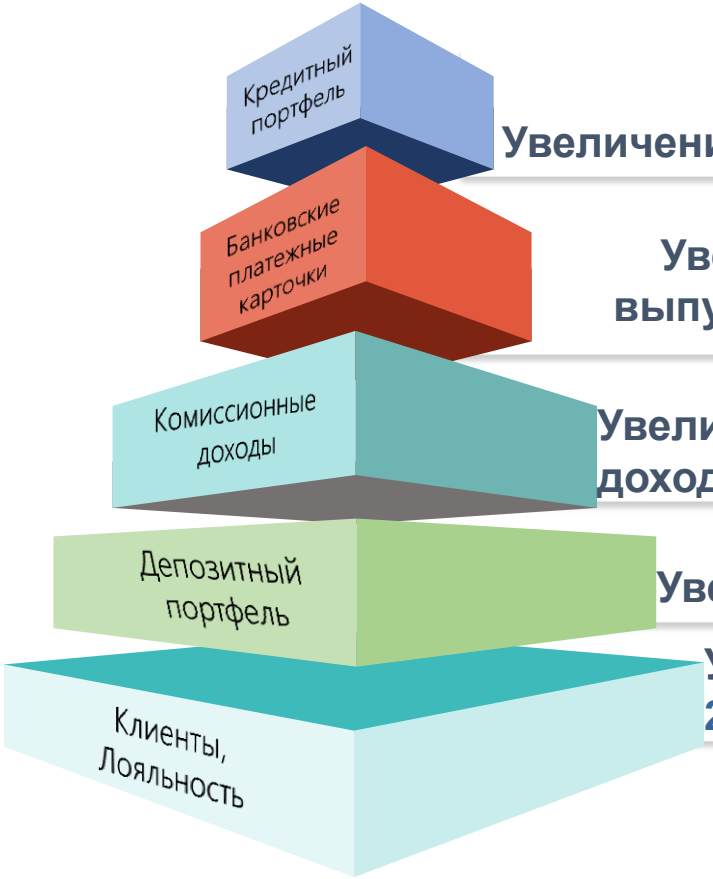

Увеличение портфеля в 1,9 раза — **77,8 млн. рублей**

Увеличение количества выпущенных БПК в 1,3 раза — **44,3 тыс. карт**

Увеличение объема комиссионных доходов в 1,3 раза — **2,6 млн. рублей**

Увеличение портфеля в 1,2 раза — **102,6 млн. рублей**

Увеличение количества клиентов в 2,4 раза — **96 тыс. клиентов**

РОЗНИЧНЫЙ БИЗНЕС | КЛИЕНТЫ

PARITETBANK



2017 год

40 300 клиентов

VS



2018 год

96 000 клиентов

Вкладчики	рост 106%
Кредитополучатели	рост 328%
Держатели БПК	рост 161%

Страхователи

РОЗНИЧНЫЙ БИЗНЕС | ДЕПОЗИТЫ

PARITETBANK

Изменения в депозитных продуктах

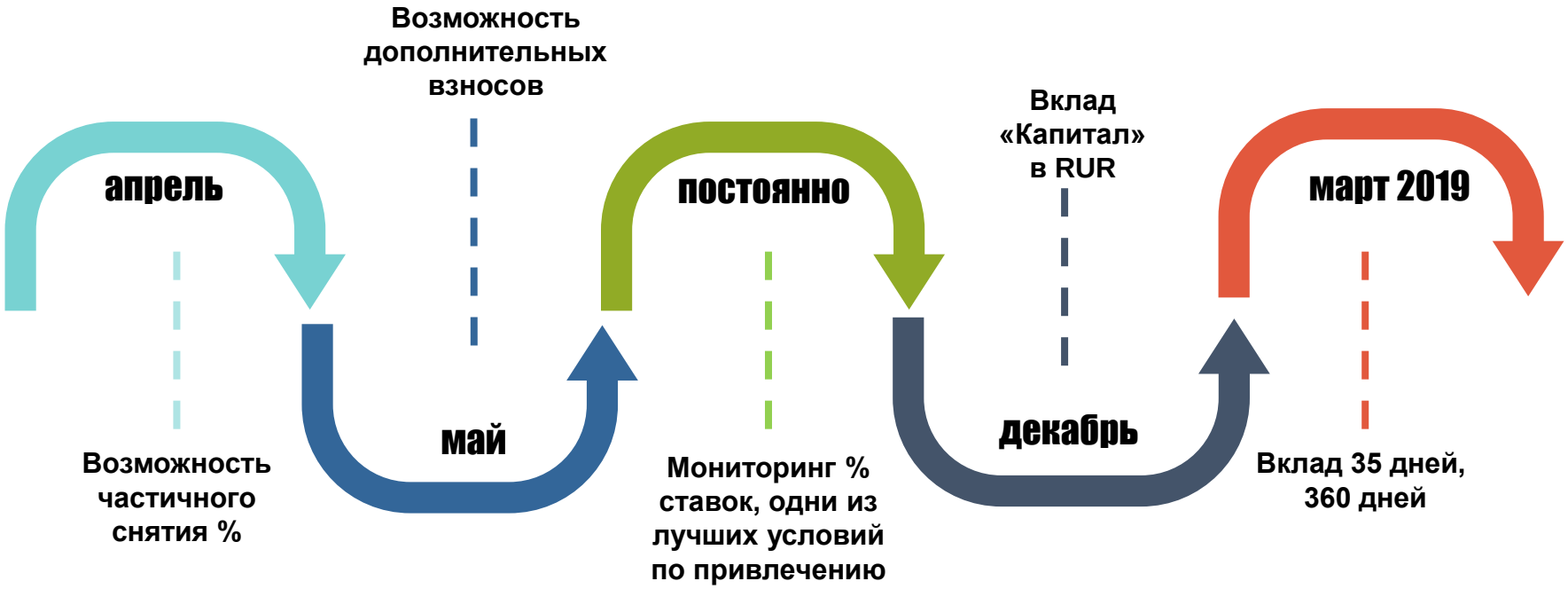

РОЗНИЧНЫЙ БИЗНЕС | БАНКОВСКИЕ ПЛАТЕЖНЫЕ КАРТЫ

PARITETBANK

Банковские платежные карты (БПК)

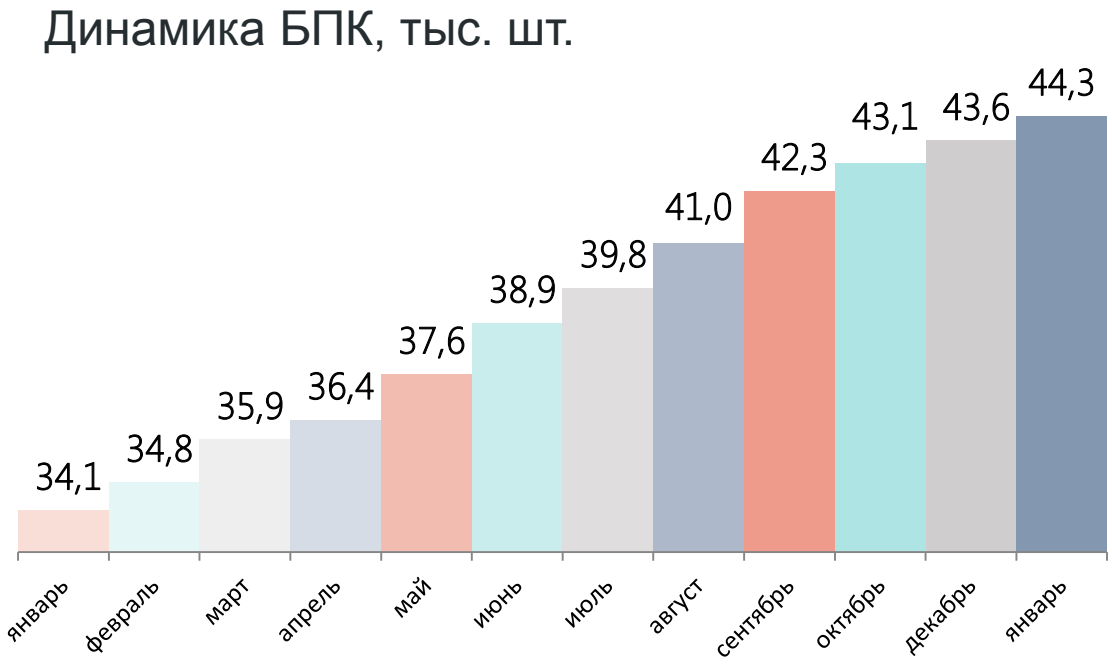

РОЗНИЧНЫЙ БИЗНЕС | БПК

PARITETBANK

Новые предложения 2018 года

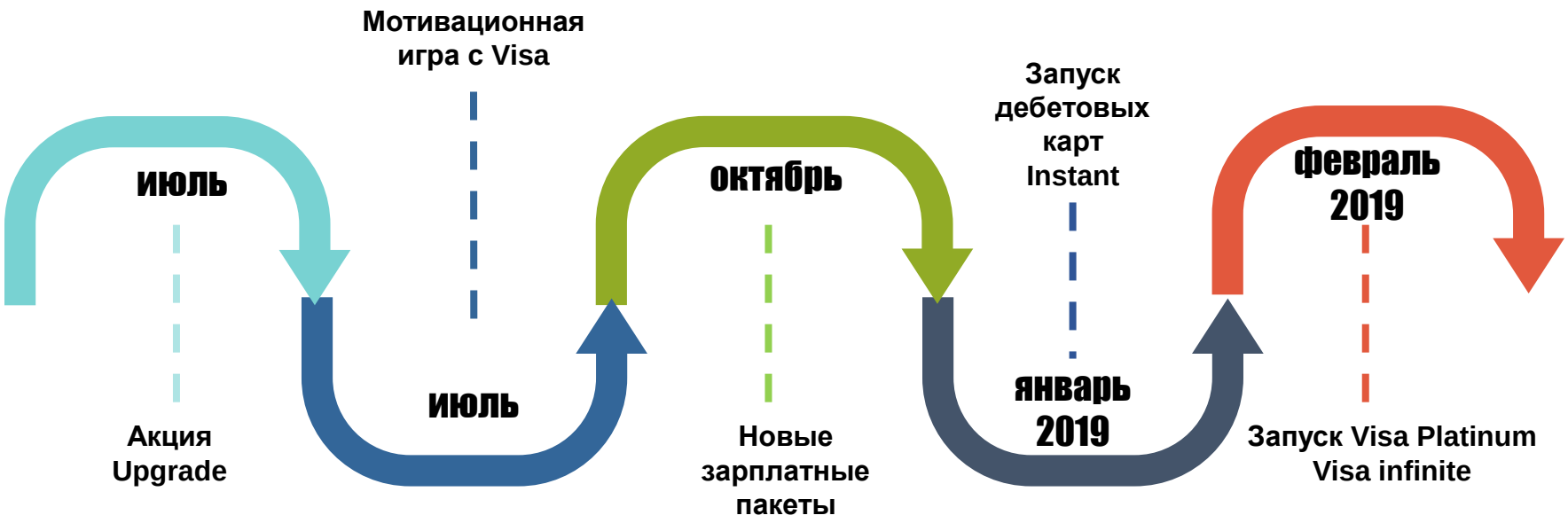

РОЗНИЧНЫЙ БИЗНЕС| КРЕДИТНЫЕ ПРОДУКТЫ

PARITETBANK

Изменения в кредитных продуктах

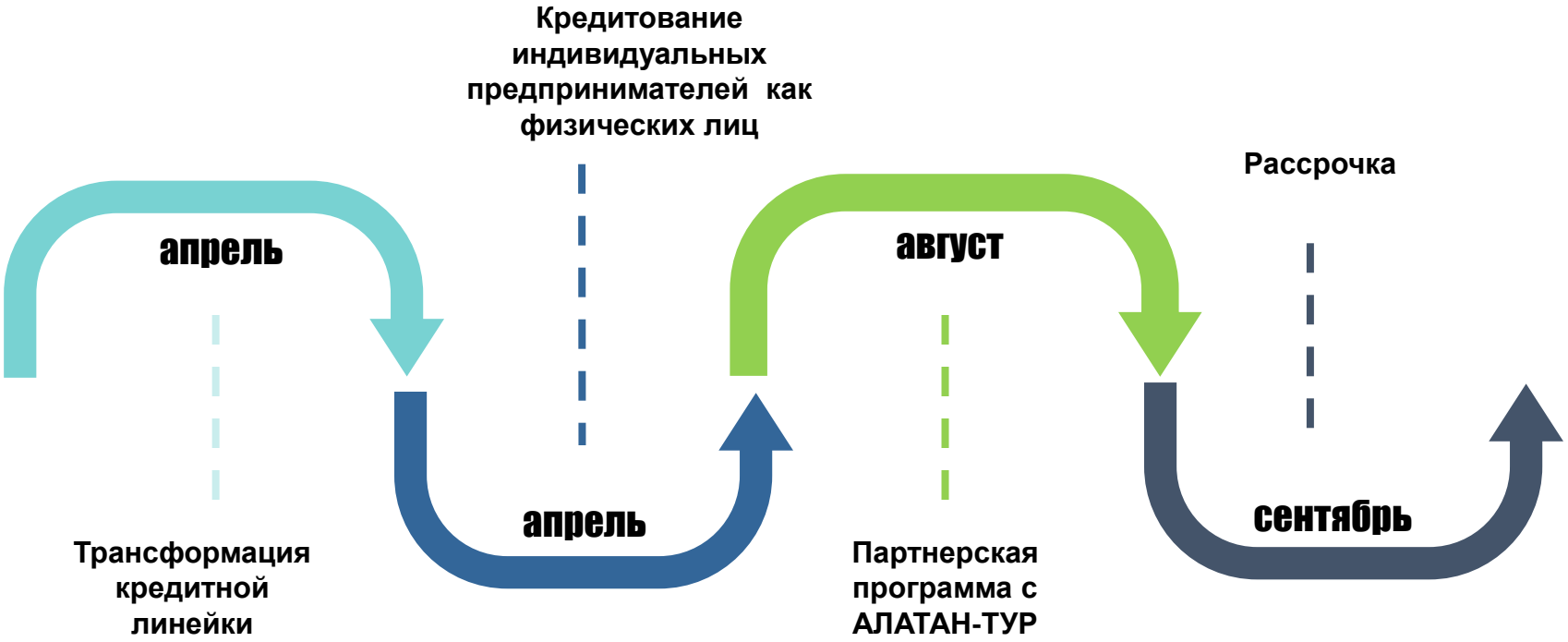

Обучение и развитие персонала

PARITETBANK

Блоки обучения

Управленческие тренинги

«Эффективный менеджер»
«Полевое сопровождение продаж с подачей РОС»
«Эффективный менеджер»
«Наставничество как инструмент командной работы»
«Технология проведения результативной планерки»
«Деловые переговоры с ЛПР»
«Тайм-менеджмент в работе руководителя»
«Руководитель как полевой тренер»

Обучение кассиров

«Клиентинг в работе кассира»

Навыки продаж

«Модель продаж: стартовый уровень»
«Клиентинг. Искусство впечатлять»
«Исходящие звонки с целью назначения встречи»
«Снятие возражений Клиента»

Геймификация системы обучения и развития

ЗАДАЧИ НА 2019 ГОД

PARITETBANK

PARITETBANK

Спасибо за внимание