

3.7. Запуск клиентской части (Web-часть)

Для запуска клиентской части ТП необходимо:

- запустить Web-браузер;
- указать в адресной строке ввода Web-браузера <https://eparitet.by/signin> и нажать на клавишу ВВОД;
- на экране появится стартовая страница ИК (рис. 47).

Internet banking

Логин

Пароль

[Забыли пароль?](#)

войти

[РЕГИСТРАЦИЯ](#)

[Войти с помощью ЭЦП](#)

НУЖНА ПОМОЩЬ?

Добро пожаловать!

Новый интернет-банкинг от Paritetbank

- Платите контрагентам и в бюджет
- Управляйте зарплатным проектом
- Будьте в курсе всех операций и движения средств
- Отслеживайте курсы валют

Что необходимо?

Для работы с электронной цифровой подписью (ЭЦП) должно быть установлено специальное программное обеспечение (ПО).

[↓ ПРОГРАММЫ И ДОКУМЕНТАЦИЯ](#)

Рис. 47 Авторизация пользователя

На стартовой странице осуществляется:

- 1) регистрация пользователя;
- 2) аутентификация пользователя;

3) восстановление пароля.

После авторизации пользователя откроется главная страница «Список счетов». Что бы перейти к ТП, необходимо в основном меню ИК нажать на «Торговая площадка». После нажатия на экране отобразятся пары валют и список операций (рис. 48).

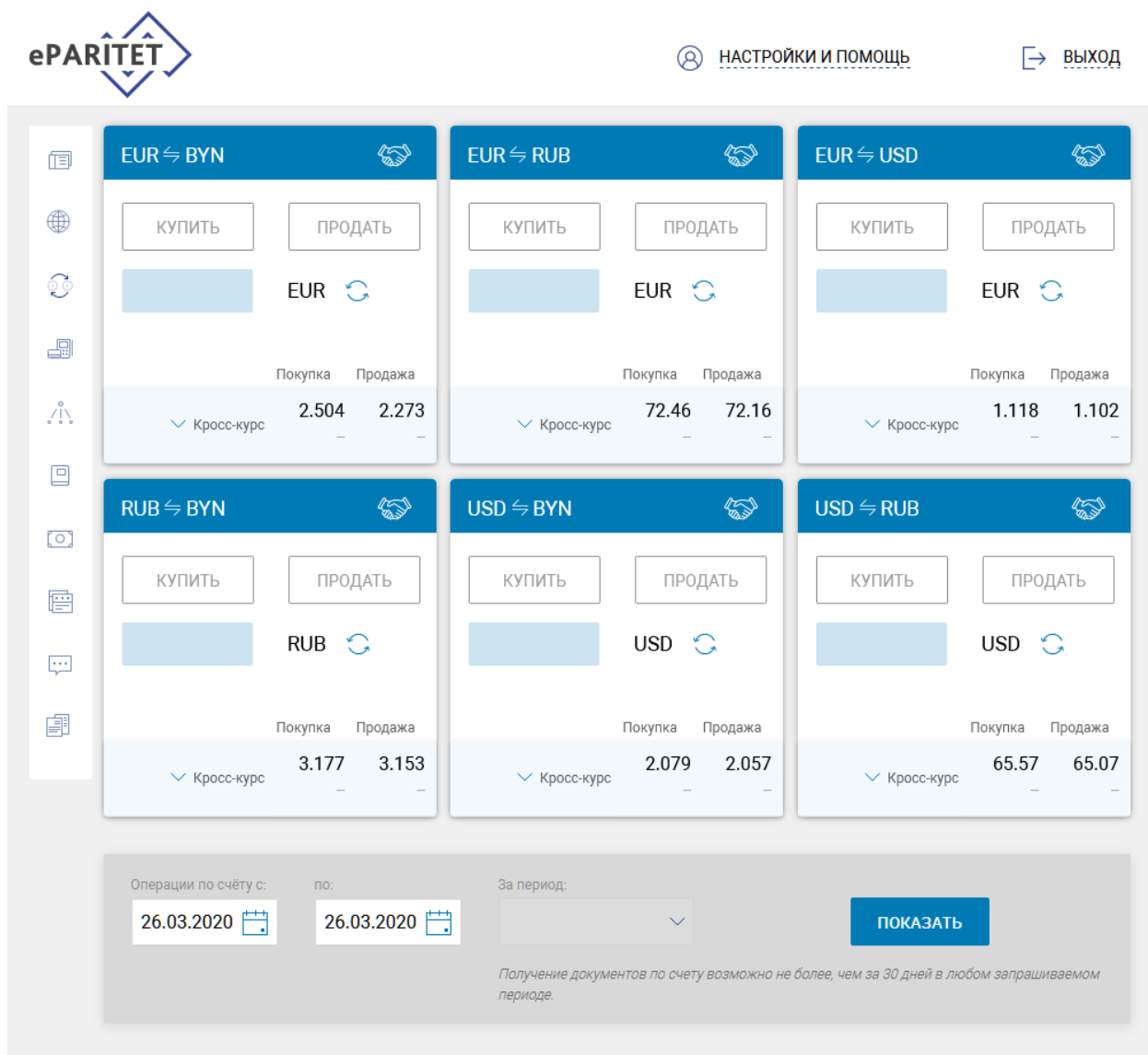


Рис. 48 Главная страница «Торговая площадка»

Для каждой пары, в зависимости от типа операции (покупка/продажа), указан курс и максимальный лимит суммы операции.

Под валютными парами располагается таблица документов со сделками, созданными пользователем. По умолчанию в таблице отражаются лишь документы текущего дня. Отображение документов за предыдущие даты осуществляется путем задания периода с последующим нажатием кнопки «показать».

3.8.1. Покупка/Продажа валюты

При оформлении сделки на продажу/покупку валюты необходимо в окне валютной пары указать сумму сделки и нажать кнопку «КУПИТЬ/ПРОДАТЬ». Рассмотрим вариант продажи валюты (рис. 49).

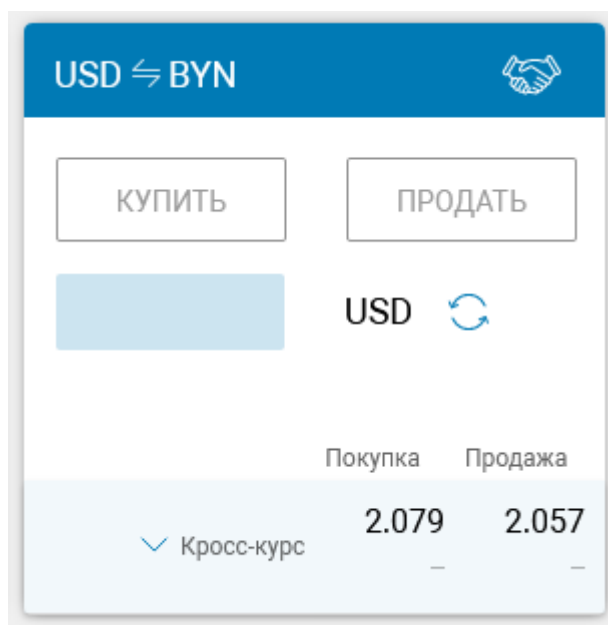


Рис. 49 Валютная пара USD-BYN

При нажатии на кнопку «ПРОДАТЬ» откроется вкладка с информацией по обмену валюты (рис. 50).

USD ⇌ BYN

КУПИТЬ

ПРОДАТЬ

10 000.00

USD

	Покупка	Продажа
▼ Кросс-курс	2.079	2.057
	-	-

Клиент продает: **10 000.00 USD**

Банк покупает за: **20 570.00 BYN**

По курсу: **2.0570**

ОТМЕНА

ПОДТВЕРДИТЬ

Рис. 50 Доп. вкладка с информацией по обмену валюты

При нажатии на «Кросс-курс» откроется список диапазонов, с указанными курсами по валютам (рис. 51).

USD ⇌ BYN

КУПИТЬ

ПРОДАТЬ

10 000.00

USD

	Покупка	Продажа
▼ Кросс-курс	2.079	2.057
0.01 - 10000	2.079	2.057
10000.01 - 50000	2.087	2.049
50000.01 - 100000	2.086	2.05

Рис. 11 Вкладка «Кросс-курс»

После нажатия на кнопку «Подтвердить» сделка будет добавлена в таблицу сделок (рис. 52).

USD ⇌ BYN	2020-03-26 17:22	Добавить заявку	Добавить платежное поручение
Купленная валюта	Проданная валюта	По курсу	Статус
20 570.00 BYN	10 000.00 USD	2.057	НА ОБРАБОТКЕ

Рис. 52 Отображение сделки в таблице

Создать заявки на продажу валюты можно на основе существующей сделки, для этого необходимо нажать на документе на кнопку «Добавить заявку». Далее пользователю откроется форма создания заявки на продажу иностранной валюты.

3.8.2. Конверсия валюты

При оформлении сделки на конверсию валюты необходимо выбрать валютную пару (без валюты BYN), выбрать тип сделки (покупка/продажа), указать сумму сделки и нажать кнопку «Купить/продать» (рис. 53).

The screenshot shows a currency conversion interface for EUR to USD. At the top, there is a blue header with 'EUR ⇌ USD' and a handshake icon. Below the header, there are two buttons: 'КУПИТЬ' (Buy) in blue and 'ПРОДАТЬ' (Sell) in white. Underneath, there is a blue box containing the value '1 000.00' and the text 'EUR' with a refresh icon. At the bottom, there is a table showing exchange rates for 'Кросс-курс' (Cross-rate).

	Покупка	Продажа
Кросс-курс	1.118	1.102
	-	-

Рис. 53 Конверсия валюты

После нажатия на кнопку «Подтвердить» сделка будет добавлена в таблицу сделок (рис. 54).


The screenshot shows a table with a single transaction row. The table has columns for 'Купленная валюта', 'Проданная валюта', 'По курсу', and 'Статус'. The transaction details are: 1 000.00 EUR bought, 1 118.00 USD sold, at a rate of 1.118, with a status of 'НА ОБРАБОТКЕ'. There are also links for 'Добавить заявку' and 'Добавить платежное поручение'.

Купленная валюта	Проданная валюта	По курсу	Статус
1 000.00 EUR	1 118.00 USD	1.118	НА ОБРАБОТКЕ

Рис. 54 Отображение конверсии в таблице

Создание заявки на конверсию валюты можно осуществить по нажатию на документе сделки «Добавить заявку». Далее пользователю откроется форма для создания заявки на конверсию валюты.

3.8.3. Индивидуальные сделки

В системе есть возможность совершить сделку на отличных от предложенных Банком «базовых» условиях, для этого необходимо нажать на иконку  и ввести запрашиваемые условия сделки (пример ввода индивидуального курса приведен на рис. 55).

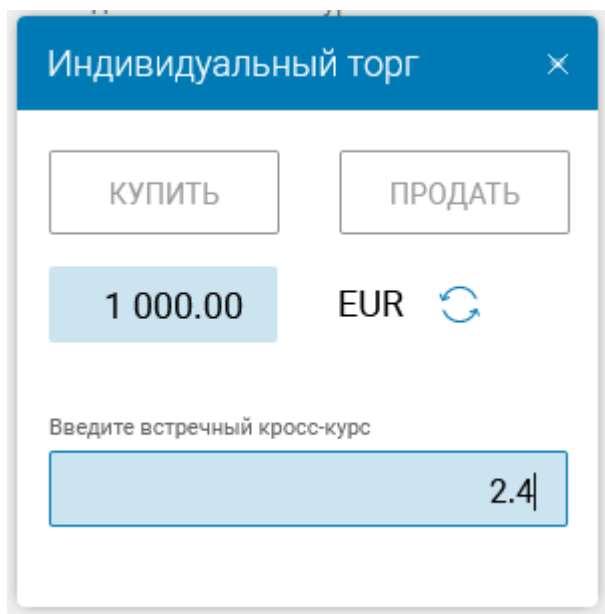


Рис. 55 Пример ввода индивидуального курса

Далее движение заявки происходит по двум вариантам:

- Дилер согласовывает запрашиваемые условия – сделка заключается;
- Дилер предлагает отличный от запрашиваемого курса – Клиент получает встречное предложение и по истечении 1 минуты либо акцептует его (закljučается сделка), либо сделка не заключается (дальнейшее движение этого запроса в сторону Дилера не осуществляется).